



# TURF CARE



**IRRIGATION & LIGHTING**  
**IRRIGATION ET ÉCLAIRAGE**  
Product Catalogue | Catalogue de Produits

# 2024

*Feature photo / Photos de présentation, Hill'n Dale Landscaping*



## MISSION STATEMENT

Turf Care Products Canada is an independent and privately held Canadian company that provides quality products and services to the golf course community, municipalities, parks departments, professional contractors and authorized Toro dealers. We select and distribute only the best quality product lines from quality manufacturers such as Toro and Otterbine.

We are proud of the products we represent and we stand behind what we sell. Our vision is to be the leading provider of quality products and services, and to add value to each transaction by combining these products and services into a "Total Solution" for our customers.

We understand that without the customer we wouldn't exist. We strongly believe in forming long term relationships with our customers. Our core strength is in providing exceptional after sales service.

## NOTRE MISSION

Les produits Turf Care Canada est une société canadienne privée et indépendante fournissant des produits et services de qualité aux clubs de golf, aux services des parcs des municipalités, aux entrepreneurs et aux distributeurs autorisés Toro. Parmi les meilleurs manufacturiers dont font partie, entre autres, Toro et Otterbine nous sélectionnons la meilleure qualité des produits.

Nous sommes très fiers des produits que nous offrons et avons confiance en ce que nous vendons. Notre vision de chef de file dans la distribution des produits et services est de toujours offrir ce qu'il y a de mieux combiné à un service de qualité afin que chaque transaction devienne une solution complète pour nos clients.

Nous savons que nous ne serions pas ici sans nos clients. Nous croyons aussi fermement en des liens d'affaires à long termes et notre force est de vous offrir un service après-vente exceptionnel.

## LANDSCAPE PRODUCTS GROUP

### L'ÉQUIPE DE PRODUITS D'AMÉNAGEMENT PAYSAGER

#### Newmarket Head Office

##### Lighting & Irrigation Store

Magasin d'éclairage et d'irrigation

English Local: 905-836-0988 x7511  
416-798-7353 x4

Toll Free: 1-800-561-TURF (8873) x4

Tél. Français: 1-800-363-9914

Email: [landscapeproducts@turfcare.ca](mailto:landscapeproducts@turfcare.ca)

Fax: 905-710-0313

#### Québec

##### Irrigation & Lighting Order Desk

Bureau de commandes irrigation et éclairage

Tél. Local: 514-694-6630

Sans frais: 1-800-361-5594

Fax: 514-694-8573

Courriel: [produitspaysage@turfcare.ca](mailto:produitspaysage@turfcare.ca)

#### Store Hours

##### In-Season Hours

Mid April - Mid October: 7:00 am - 4:30 pm

##### Winter Hours

Mid October - Mid April: 8:00 am - 4:30 pm

#### Heures d'ouvertures

##### Heures d'ouverture en saison

Mi-avril - mi-octobre : 7:00 à 16:30

##### Heures d'hiver

Mi-octobre - mi-avril : 8:00 à 16:30



**Carl Parisien**

Landscape Products  
Sales Territory Manager

Représentant des ventes,  
irrigation et éclairage

514-348-4516  
carl.parisien@turfcare.ca



**Sebastien Van Houtte**

Manager, Landscape Products  
Quebec

Directeur des ventes,  
irrigation et éclairage

514-605-5282  
sebastien.vanhoutte@turfcare.ca



**Sean McDonald**

Manager, Landscape Products  
Ontario

Directeur des ventes,  
irrigation et éclairage

905-836-3453  
sean.mcdonald@turfcare.ca



**Seamus Doyle**

Landscape Products, Sales  
Territory Manager - Ontario

Représentant des ventes,  
irrigation et éclairage - Ontario

905-715-3985  
seamus.doyle@turfcare.ca



**Derek Nicholls**

Landscape Products, Sales  
Territory Manager - Ottawa

Représentant des ventes,  
irrigation et éclairage - Ottawa

343-630-1668  
derek.nicholls@turfcare.ca



**Melanie Roy**

Counter Sales Representative

Représentante des Ventes au Comptoir

514-694-6630 Ext. 2  
produitspaysage@turfcare.ca



**Ethan Mills**

Irrigation/Lighting Representative

Représentant irrigation et éclairage

905-836-0988 Ext. 7511  
ethan.mills@turfcare.ca



**Justin Hickman**

Irrigation/Lighting Representative

Représentant irrigation et éclairage

905-836-0988 Ext. 7511  
justin.hickman@turfcare.ca

# CONTENTS

# CONTENU

## LANDSCAPE IRRIGATION • IRRIGATION HORTICOLE

### NOZZLES • BUSES

570 MPR Nozzles Buses 570 MPR	6
Female-Threaded Nozzles Buses filetéés femelle	6
Precision Series Spray Nozzles Buses de la Série Precision	7
MP Rotator Nozzles Buses MP Rotator	8

### SPRAYHEADS • ASPERSEURS

570Z Series Série 570Z	9
1-PRO Series Série 1-PRO	9

### AUTOMATIC VALVES • VANNES AUTOMATIQUES

2000 Series Série 2000	10
102P Series Série 102P	10
200B Series Série 200B	10
RPS Solenoid Solenoid	10

### ROTORS • ROTATIFS

RPS75	10
MINI PRO	10
Residential Rotors Rotatifs résidentiels	11
Sports Rotors Rotatifs pour terrain sportif	11

### CONTROLLERS • PROGRAMMATEURS

HRC 100 Series Controllers Programmateurs de la série HRC 100	12
HRC 400 WiFi Controllers (B-Hyve Pro) Programmateurs WiFi HRC 400 (B-Hyve Pro)	12
SMRT Logic Logique SMRT	12
TMC-424	12
TORO Evolution Évolution TORO	13
Tempus DC	13

BL-KR	13
XD Hose Faucet Bluetooth Timer Programmateur Sur Robinet D'eau Bluetooth	13
Hydro-Rain CMS	14
Hydro-Rain High Station Count Controller Contrôleur Hydro-Rain High Station Count	14
KD2 Series Controller Programmateurs de la série KD2	15
Total Control Programmateurs Total	15

### FERTILIZER INJECTOR • INJECTEUR D'ENGRAIS

EZ-FLO Fertilizer Injector Injecteur d'engrais EZ-FLO	16
--	----

### SENSORS • CAPTEURS

Flow Sensors Débitmètres	16
Rain Sensors Pluviomètres	16

### IRRIGATION • IRRIGATION

Drip Irrigation Irrigation goutte à goutte	17
Micro Irrigation Irrigation micro	19
Manual Irrigation Irrigation manuel	21
Hose Products Produits de tuyaux	21
Electrical Accessories Accessoires électriques	22
Wire Cable électrique	23
Manual Valves Vannes Manuelles	23
Valve Boxes Regards de vannes	25
BackFlow Preventers Dispositifs anti-refoulement	26
Pump Accessories Accessoires de pompe	26
Pump Pompes centrifuges	28



## PIPE & FITTINGS • TUYAUX ET RACCORDS

PUSH-FIT Fittings Raccords PUSH-FIT	30	Nipples Mamelons	39
Manifold Fittings Raccords articulés pour manifold	31	Schedule 40 fittings / Raccords schedule 40	40
Blu-Lock Pipe & Fittings Tuyau raccords Blu-Lock	32	Geo Ripper Mini Trencher / Mini-Trancheuse	45
Funny Pipe & Fittings Tuyaux et raccords drôles	34	Repair Fittings Raccords de réparation	46
Clamps / Colliers	34	PVC Pipe Tuyau PVC	46
Polyethylene Pipe / Tuyau de polyéthylène	35	Schedule 80 Fittings / Raccords schedule 80	47
Insert Fittings Raccords à insertion	36	PVC Cements & Primers Colles et Apprêts PVC	47
Saddles / Sellettes	38	Drainage Conduit D'évacuation	48

## HAND TOOLS • OUTILS MANUELS

Pipe Cutters Coupe-tuyau	50	Totes / Boîte à outils	52
Irrigation Tools Outils d'irrigation	50	Hand Tools / Outils manuels	52
Grove Joint Pliers Pince multiprise	51	Plow Accessories / Accessoires pour tire-tuyaux	52
Electrical / Outils d'électricien	51	Pipe Pullers / Tire-tuyaux	52
Flags / Fanions	51	Pickseed Turfgrass Semence de gazon	52
		Landscape Tools Outils de Paysagistes	53

## LAWN CARE • ENTRETIEN DES PELOUSES

Gardena Robotic Lawn Mowers La tondeuse robot Gardena	54
--	----

## OUTDOOR AUDIO • SYSTÈMES SONORES

Origin Acoustics Outdoor Audio Système Origin Acoustics extérieur	56	LumienVIBE Audio Speaker Haut-parleur LumienVIBE	56
--	----	---	----

## LANDSCAPE LIGHTING • ÉCLAIRAGE

Illumicare Fixtures / Luminaires Illumicare	58	Smart Control Systems Systèmes de contrôle intelligent	78
Unique Fixtures / Luminaires Unique	66	Transformers / Transformateurs	80
Lumien Fixtures / Luminaires Lumien	67	Timers & Photocells Minuteries et photocellules	81
Lumien Accessories / Accessoires Lumien	62	Accessories / Accessoires	82
Dauer Fixtures / Luminaires Dauer	73	Lighting Warranty Statements Déclaration de Garantie	84
LED Lamps / Ampoules DEL	75		





# LANDSCAPE IRRIGATION IRRIGATION HORTICOLE



## NOZZLES • BUSES

### 570 MPR Nozzles • Buses 570 MPR

Part/Pièce	Description	Pkg/Boîte	List/Prix
SEE CHART	570 nozzle/ Buse pour 570	25	5.58
TVAN-X	Adjustable nozzle/ Buse à secteur réglable	25	5.48



série 5' series/ Trajectoire 0° Trajectory						
Noz.	PSI	GPM	Rad.	Prec.Rate		
				£	r	
5-Q	30-40	0.09	5'	1.61	1.40	
	40-75	0.10	5'	1.79	1.55	
5-T	30-40	0.12	5'	1.61	1.40	
	40-75	0.13	5'	1.79	1.55	
5-H	30-40	0.18	5'	1.61	1.40	
	40-75	0.20	5'	1.79	1.55	
5-TT	30-40	0.23	5'	1.54	1.34	
	40-75	0.27	5'	1.81	1.57	
5-TQ	30-40	0.26	5'	1.55	1.34	
	40-75	0.29	5'	1.73	1.50	
5-F	30-40	0.35	5'	1.57	1.36	
	40-75	0.39	5'	1.75	1.51	

série 8' series/ Trajectoire 5° Trajectory						
Noz.	PSI	GPM	Rad.	Prec.Rate		
				£	r	
8-Q	30-40	0.22	8'	1.54	1.33	
	40-75	0.25	8'	1.75	1.51	
8-T	30-40	0.29	8'	1.52	1.32	
	40-75	0.35	8'	1.84	1.59	
8-H	30-40	0.44	8'	1.54	1.33	
	40-75	0.50	8'	1.75	1.51	
8-TT	30-40	0.59	8'	1.55	1.34	
	40-75	0.70	8'	1.84	1.59	
8-TQ	30-40	0.64	8'	1.49	1.29	
	40-75	0.70	8'	1.63	1.41	
8-F	30-40	0.85	8'	1.49	1.29	
	40-75	1.00	8'	1.75	1.51	



série 10' series/ Trajectoire 17° Trajectory						
Noz.	PSI	GPM	Rad.	Prec.Rate		
				£	r	
10-Q	30-40	0.33	10'	1.48	1.28	
	40-75	0.37	10'	1.66	1.43	
10-T	30-40	0.44	10'	1.48	1.28	
	40-75	0.50	10'	1.68	1.45	
10-H	30-40	0.66	10'	1.48	1.28	
	40-75	0.75	10'	1.68	1.45	
10-TT	30-40	0.89	10'	1.49	1.29	
	40-75	1.00	10'	1.68	1.45	
10-TQ	30-40	0.99	10'	1.48	1.28	
	40-75	1.09	10'	1.63	1.41	
10-F	30-40	1.33	10'	1.49	1.29	
	40-75	1.51	10'	1.69	1.46	

série 12' series/ Trajectoire 24° Trajectory						
Noz.	PSI	GPM	Rad.	Prec.Rate		
				£	r	
12-Q	30-40	0.48	12'	1.49	1.29	
	40-75	0.53	12'	1.65	1.43	
12-T	30-40	0.64	12'	1.49	1.29	
	40-75	0.70	12'	1.63	1.41	
12-H	30-40	0.96	12'	1.49	1.29	
	40-75	1.05	12'	1.63	1.41	
12-TT	30-40	1.28	12'	1.49	1.29	
	40-75	1.40	12'	1.63	1.41	
12-TQ	30-40	1.44	12'	1.49	1.29	
	40-75	1.60	12'	1.66	1.44	
12-F	30-40	1.92	12'	1.49	1.29	
	40-75	2.10	12'	1.63	1.41	

série 15' series/ Trajectoire 28° Trajectory						
Noz.	PSI	GPM	Rad.	Prec.Rate		
				£	r	
15-Q	30-40	0.75	15'	1.49	1.29	
	40-75	0.81	15'	1.61	1.40	
15-T	30-40	1.00	15'	1.49	1.29	
	40-75	1.10	15'	1.64	1.42	
15-H	30-40	1.50	15'	1.49	1.29	
	40-75	1.65	15'	1.64	1.42	
15-TT	30-40	2.00	15'	1.49	1.29	
	40-75	2.20	15'	1.64	1.42	
15-TQ	30-40	2.30	15'	1.53	1.32	
	40-75	2.50	15'	1.66	1.44	
15-F	30-40	3.00	15'	1.49	1.29	
	40-75	3.30	15'	1.64	1.42	

Special Patterns/Angles spéciaux					
Noz.	PSI	GPM	WxL/ Larg.	Prec.Rate	
				£	r
4X15-EST	30-40	0.43	4' x 15'	1.38	
	40-75	0.50	4' x 15'	1.61	
4X30-CST	30-40	0.86	4' x 30'	1.38	
	40-75	1.00	4' x 30'	1.61	
9X18-SST	30-40	1.10	9' x 18'	1.31	
	40-75	1.20	9' x 18'	1.43	
4X30-SST	30-40	0.88	4' x 30'	1.41	
	40-75	1.00	4' x 30'	1.61	
2X6-SST	30-40	0.10	2' x 6'	1.38	
	40-75	0.12	2' x 6'	1.10	
4X18-SST	30-40	0.50	4' x 18'	1.34	
	40-75	0.59	4' x 18'	1.58	



### Female-Threaded Nozzle • Buses Filetées Femelle

Part/Pièce	Description	Pkg/Boîte	List/Prix
PRO-VANxx	Adjustable nozzle/ Buse à secteur réglable PRO-VAN8, 10, 12, 15	25	4.17
IPN-xxx	MPR nozzle/ buse IPN-5Q, 5H, 8Q, 8H, 10Q, 10H, 12Q, 12H, 15Q, 15H	25	3.15



## Precision Series Spray Nozzles • Buses de la Série Precision

**2** YEAR WARRANTY  
GARANTIE 2 ANS



# NOZZLES • BUSES

Part/Pièce	Description	Pkg/Boîte	List/Prix
X-XOT	Toro Precision Nozzle/ Buse Precision Toro	25	10.08
X-XNT	Non-Toro Precision Nozzle/ Buse Precision mon-Toro	25	10.08

Arc	PSI	GPM	Radius	Precip.Rate □(in./hr.)	Precip.Rate Δ(in./hr.)
5-60°	30	0.043	5	0.99	1.15
	40	0.043	5	0.99	1.15
	50	0.048	5.3	0.99	1.14
5Q	30	0.064	5	0.99	1.14
	40	0.065	5	1.00	1.16
	50	0.066	5	1.02	1.17
5T	30	0.09	5	1.04	1.20
	40	0.093	5.2	0.99	1.15
	50	0.099	5.4	0.98	1.13
5-150°	30	0.11	5	1.03	1.19
	40	0.12	5.2	1.04	1.20
	50	0.13	5.4	1.04	1.20
5H	30	0.13	5	1.00	1.16
	40	0.14	5.1	1.00	1.15
	50	0.14	5.2	0.99	1.14
5-210°	30	0.15	5.2	1.07	1.23
	40	0.16	5.3	1.10	1.27
	50	0.17	5.5	1.08	1.25
5TT	30	0.17	5	0.98	1.13
	40	0.19	5	1.07	1.23
	50	0.19	5	1.09	1.25
5TQ	30	0.2	5	1.00	1.16
	40	0.21	5	1.05	1.21
	50	0.22	5	1.10	1.27
5F	30	0.26	5	1.00	1.16
	40	0.26	5	1.00	1.16
	50	0.26	5	1.00	1.16

Arc	PSI	GPM	Radius	Precip.Rate □(in./hr.)	Precip.Rate Δ(in./hr.)
8-60°	30	0.11	8	1.0	1.1
	40	0.12	8.1	1.1	1.2
	50	0.13	8.3	1.1	1.3
8Q	30	0.17	8	1.0	1.1
	40	0.18	8.2	1.0	1.2
	50	0.18	8.4	1.0	1.1
8T	30	0.22	8	1.0	1.1
	40	0.23	8.2	1.0	1.1
	50	0.24	8.3	1.0	1.1
8-150°	30	0.27	8	1.0	1.1
	40	0.28	8.1	1.0	1.1
	50	0.29	8.2	1.0	1.2
8H	30	0.33	8	1.0	1.1
	40	0.34	8	1.0	1.2
	50	0.34	8	1.0	1.2
8-210°	30	0.36	8	1.1	1.3
	40	0.37	8.1	1.1	1.3
	50	0.38	8.2	1.1	1.3
8TT	30	0.44	8	1.0	1.1
	40	0.44	8	1.0	1.2
	50	0.46	8	1.0	1.2
8TQ	30	0.36	8	1.1	1.3
	40	0.37	8.1	1.1	1.3
	50	0.38	8.2	1.1	1.3
8F	30	0.44	8	1.0	1.1
	40	0.46	8	1.0	1.2
	50	0.46	8	1.0	1.2

Arc	PSI	GPM	Radius	Precip.Rate □(in./hr.)	Precip.Rate Δ(in./hr.)
10-60°	30	0.17	10	1.0	1.1
	40	0.18	10	1.0	1.2
	50	0.19	10	1.1	1.3
10Q	30	0.23	10	1.0	1.2
	40	0.28	10.2	1.0	1.2
	50	0.28	10.3	1.0	1.2
10T	30	0.34	10	1.0	1.1
	40	0.36	10	1.0	1.2
	50	0.37	10	1.1	1.2
10-150°	30	0.43	10	1.0	1.1
	40	0.44	10.2	1.0	1.1
	50	0.46	10.4	1.0	1.1
10H	30	0.51	10	1.0	1.1
	40	0.55	10.3	1.0	1.2
	50	0.56	10.4	1.0	1.2
10-210°	30	0.58	10	1.1	1.3
	40	0.6	10.4	1.1	1.2
	50	0.62	10.5	1.1	1.3
10TT	30	0.69	10	1.0	1.2
	40	0.73	10.3	1.0	1.1
	50	0.74	10.4	1.0	1.1
10TQ	30	0.79	10	1.0	1.1
	40	0.84	10.3	1.0	1.1
	50	0.86	10.4	1.0	1.1
10F	30	1.03	10	1.0	1.1
	40	1.08	10.3	1.0	1.1
	50	1.12	10.4	1.0	1.2

Arc	PSI	GPM	Radius	Precip.Rate □(in./hr.)	Precip.Rate Δ(in./hr.)
12-60°	30	0.25	12	1.0	1.2
	40	0.26	12.1	1.0	1.2
	50	0.28	12.2	1.1	1.3
12Q	30	0.37	12.1	1.0	1.1
	40	0.39	11.4	1.0	1.2
	50	0.39	12	1.0	1.1
12T	30	0.49	12	1.0	1.1
	40	0.51	12.2	1.0	1.1
	50	0.52	12.3	1.0	1.1
12-150°	30	0.62	12	1.0	1.2
	40	0.63	12.2	1.0	1.1
	50	0.64	12.3	1.0	1.1
12H	30	0.74	12	1.0	1.1
	40	0.79	12.3	1.0	1.2
	50	0.8	12.4	1.0	1.2
12-210°	30	0.82	12	1.1	1.3
	40	0.84	12.3	1.1	1.2
	50	0.85	12.4	1.1	1.2
12TT	30	0.99	12	1.0	1.1
	40	1.04	12.3	1.0	1.1
	50	1.05	12.4	1.0	1.1
12TQ	30	1.15	12	1.0	1.2
	40	1.19	12.2	1.0	1.2
	50	1.22	12.3	1.0	1.2
12F	30	1.48	12	1.0	1.1
	40	1.59	12.4	1.0	1.1
	50	1.6	12.5	1.0	1.1

Arc	PSI	GPM	Radius	Precip.Rate □(in./hr.)	Precip.Rate Δ(in./hr.)
15-60°	30	0.39	15	1.0	1.2
	40	0.4	15.1	1.0	1.2
	50	0.42	15.3	1.0	1.2
15Q	30	0.58	15	1.0	1.1
	40	0.6	15.1	1.0	1.2
	50	0.61	15.3	1.0	1.2
15T	30	0.77	15	1.0	1.1
	40	0.81	15.3	1.0	1.2
	50	0.82	15.4	1.0	1.2
15-150°	30	0.96	15	1.0	1.2
	40	1.0	15.2	1.0	1.2
	50	1.1	15.3	1.1	1.3
15H	30	1.16	15	1.0	1.2
	40	1.25	15.4	1.0	1.2
	50	1.28	15.5	1.0	1.2
15-210°	30	1.2	15	1.0	1.2
	40	1.3	15.5	1.0	1.2
	50	1.4	15.6	1.1	1.3
15TT	30	1.54	15	1.0	1.1
	40	1.58	15.2	1.0	1.1
	50	1.61	15.3	1.0	1.1
15TQ	30	1.78	15	1.0	1.1
	40	1.82	15	1.0	1.2
	50	1.9	15.3	1.0	1.2
15F	30	2.31	15	1.0	1.1
	40	2.35	15.2	1.0	1.1
	50	2.4	15.3	1.0	1.1

Arc	PSI	GPM	Radius	Precip.Rate □(in./hr.)	Precip.Rate Δ(in./hr.)
4-SST	30	0.66	4x30	1.1	1.2
	40	0.67	4x30	1.1	1.2
	50	0.68	4x30	1.1	1.3
LCS	30	0.33	4x15	1.1	1.2
	40	0.34	4x15	1.1	1.3
	50	0.34	4x15	1.1	1.3
RCS	30	0.33	4x15	1.1	1.2
	40	0.34	4x15	1.1	1.3
	50	0.34	4x15	1.1	1.3
4X18	30	0.37	4x18	1.0	1.1
	40	0.38	4x18	1.0	1.2
	50	0.38	4x18	1.0	1.2
LCS	30	0.19	4x9	1.0	1.2
	40	0.2	4x9	1.1	1.2
	50	0.2	4x9	1.1	1.1
RCS	30	0.19	4x9	1.0	1.2
	40	0.2	4x9	1.1	1.2
	50	0.2	4x9	1.1	1.2



## MP Rotator Nozzles • Buses MP Rotator

<b>Male Thread • Filetées Mâles</b>			
Part/Pièce	Description	Pkg/Boîte	List/Prix
MP1000T-F	Full circle/ cercle complet 360°, 8' - 15'	10	21.53
MP1000T-PC	Adjustable/ secteur réglable 90° - 210°, 8' - 15'	10	21.53
MP2000T-F	Full circle/ cercle complet 360°, 13' - 21'	10	21.53
MP2000T-PC	Adjustable/ secteur réglable 90° - 210°, 13' - 21'	10	21.53
MP3000T-F	Full circle/ cercle complet 360°, 22' - 30'	10	21.53
MP3000T-PC	Adjustable/ secteur réglable 90° - 210°, 22' - 30'	10	21.53
10562	Adjustment tool/ Outil d'ajustement	-	NET 1.26
<b>Female Thread • Filetées Femelle</b>			
Part/Pièce	Description	Pkg/Boîte	List/Prix
MP1000-F	Full circle/ cercle complet 360°, 8' - 15'	10	19.07
MP1000-PC	Adjustable/ secteur réglable 90° - 210°, 8' - 15'	10	19.07
MP2000-F	Full circle/ cercle complet 360°, 13' - 21'	10	19.07
MP2000-PC	Adjustable/ secteur réglable 90° - 210°, 13' - 21'	10	19.07
MP3000-F	Full circle/ cercle complet 360°, 22' - 30'	10	19.07
MP3000-PC	Adjustable/ secteur réglable 90° - 210°, 22' - 30'	10	19.07
10562	Adjustment tool/ Outil d'ajustement	-	NET 1.26





**2** YEAR WARRANTY  
GARANTIE ANS



## 570Z Series • Série 570Z

### Standard

Part/Pièce	Description	Pkg/Boîte	List/Prix
570Z-2P	2" pop-up/ tige escamotable	100	8.51
570Z-3P	3" pop-up/ tige escamotable	100	8.78
570Z-4P	4" pop-up/ tige escamotable	50	5.70
570Z-6P	6" pop-up/ tige escamotable	50	18.08
570Z-6PSI	6" pop-up, side inlet/ tige escamotable, entrée laterale	50	22.73
570Z-12P	12" pop-up/ tige escamotable	25	34.32
570Z-12PSI	12" pop-up, side inlet/ tige escamotable, entrée laterale	25	41.78

### Pressure Regulating • Régulateur de Pression


Part/Pièce	Description	Pkg/Boîte	List/Prix
570Z-4PR	4" w/ Pressure Reg./ avec régulateur de pression	50	18.08

### X-Flow \*PR & PRX models carry a 5-year warranty/ Modèles PR & PRX portent une garantie de 5 ans.

Part/Pièce	Description	Pkg/Boîte	List/Prix
570Z-4PXF	4" with/ avec X-Flow	50	12.46
570Z-6PXF	6" with/ avec X-Flow	50	28.70
570Z-12PXF	12" with/ avec X-Flow	25	41.78
570Z-12PXF SI	12" with/ avec X-Flow, side inlet/entrée latérale	25	46.43

### Accessories • Accessoires

Part/Pièce	Description	Pkg/Boîte	List/Prix
570-6X	6" riser extender/ tige extension	100	5.44
570SR-18	18" stationary riser/ tige extension	100	9.04
570S	Shrub adapter/ adaptateur de buse 570	100	1.67
570CV	570 check valve/ clapet anti-vidange	25	3.79
PCV-500	Precision check valve/ clapet anti-vidange précision	10	7.90




## I-PRO Series • Série I-PRO

Part/Pièce	Description	Pkg/Boîte	List/Prix
I-PRO400	4" Pop-up/ tige escamotable	50	5.25
I-PRO600	6" Pop-up/ tige escamotable	50	12.31
I-PRO1200SI	12" Pop-up, side inlet/ tige escamotable, entrée laterale	25	36.26
HS100	Shrub adapter/ Adaptateur de buse	25	2.79



# AUTOMATIC VALVES • VANNES AUTOMATIQUES

**Irritrol**

**3** YEAR WARRANTY  
GARANTIE ANS



## 2000 Series • Série 2000

Part/Pièce	Description	Pkg/Boîte	List/Prix
2400T	2400T 1" FPT x FPT	15	50.70
2400T-B	2400T 1" MPT x Barb	15	50.70
2400TF	2400T 1" FPT x FPT w/Flow Control/ réglage de débit	20	54.07
2600T	2600T 1" Angle	20	72.53
2500TF	2500T 1" FPT x FPT w/Flow Control/ réglage de débit	20	58.74

**5** YEAR WARRANTY  
GARANTIE ANS



## 200B Series • Série 200B

Part/Pièce	Description	Pkg/Boîte	List/Prix
216B	1 1/2" FPT x FPT	10	225.21
217B	2" FPT x FPT	10	320.55

### Accessories • Accessoires

Part/Pièce	Description	Pkg/Boîte	List
OMR-100	Omni-Reg pressure regulator/ régulateur de pression	1	183.12
R811-24VACG	24 VAC solenoid/ solénoïde	10	48.98
501-12ABCC	120 VAC solenoid/ solénoïde	-	82.00
DCL	DC Latching solenoid/ Solénoïde DC	-	97.00



## 102P Series • Série 102P

Part/Pièce	Description	List/Prix
102P1	1" Normally Open or Closed/ Normalement ouvert ou fermé	454.52
102P1.5	1 1/2" Normally Open or Closed/ Normalement ouvert ou fermé	523.44
102P2	2" Normally Open or Closed/ Normalement ouvert ou fermé	697.37

**K**  
RAIN.



## RPS Solenoid • Solénoïde

Part/Pièce	Description	List/Prix
P3004750	K-rain 24VAC solenoid for use with Toro, Irritrol, Orbit valves. Adapters for both Hunter and Rainbird valves included/ Solénoïde K-rain 24 VAC pour valves Toro, Irritrol et Orbit. Adaptateur inclus pour valves Hunter et Rainbird	58.00
P3004758	K-rain 9V solenoid for use with Toro, Irritrol, Orbit valves. Adapters for both Hunter and Rainbird valves included/ Solénoïde K-rain 9V pour valves Toro, Irritrol et Orbit. Adaptateur inclus pour valves Hunter et Rainbird	69.00

**5** YEAR WARRANTY  
GARANTIE ANS



## RPS75

Part/Pièce	Description	Pkg/Boîte	List/Prix
RPS75	3/4" rotor/ rotatif	20	27.00



## MINI PRO

Part/Pièce	Description	Pkg/Boîte	List/Prix
MINI-PRO	1/2" rotor / rotatif	20	30.00

# RESIDENTIAL ROTORS • ROTATIFS RÉSIDENTIELS



**2** YEAR WARRANTY  
GARANTIE ANS

## MINI 8 Series • Série MINI 8

Part/Pièce	Description	Pkg/Boîte	List/Prix
MINI8-4P	1/2" rotor/ rotatif 1/2"	25	47.57
MINI8-CV	Check valve/ clapet anti vidange	25	3.42



## TITAN

Part/Pièce	Description	Pkg/Boîte	List/Prix
TITAN	Impact pop-up/ À impact, tige escamotable	20	56.61



## T5 Series • Série T5

**5** YEAR WARRANTY  
GARANTIE ANS

Part/Pièce	Description	Pkg/Boîte	List/Prix
T5S-RS	Shrub model/ modèle pour arbuste	20	38.00
T5HP-RS	Hi-pop	10	112.69
T5P-1.5RS	3/4" T5 w/ RapidSet, 1.5 gal / avec RapidSet, 1.5 gal	20	33.70
T5P-3.0RS	3/4" Rotor/ rotatif, 3.0 gallons	20	36.95
102-7714	Check valve/ clapet anti vidange	25	53.17
102-6527	Adjustment tool/ outil d'ajustement	-	21.80



## Hydro-Rain HRX

Part/Pièce	Description	Pkg/Boîte	List /Prix
HRX-075	3/4" rotor/ rotatif	20	23.61

**5** YEAR WARRANTY  
GARANTIE ANS

# SPORTS ROTORS • ROTATIFS POUR TERRAIN SPORTIF



**5** YEAR WARRANTY  
GARANTIE ANS

## T7 Series • Série T7

Part/Pièce	Description	Pkg/Boîte	List/Prix
T7P	1" sports rotor/ rotatif pour terrain sportif	10	154.56
T7PSS	1" sports rotor- stainless steel/ rotatif pour terrain sportif, acier inoxydable	10	200.02





# CONTROLLERS • PROGRAMMATEURS



\*Free logo screening on all Hydro Rain Controllers with minimum quantities.

\*Avec une quantité minimum d'achat, inscription de votre logo gratuitement sur chaque programmeur.

## HRC 100 Series Controllers • Programmeurs de la série HRC 100

Part/Pièce	Description	List/Prix
HRC-100-04-NA	4 Station Indoor/Outdoor Controller. Int./Ext./ Programmeur 4 secteurs intérieur/extérieur	213.00
HRC-100-06-NA	6 Station Indoor/Outdoor Controller. Int./Ext./ Programmeur 6 secteurs intérieur/extérieur	267.00
HRC-100-09-NA	9 Station Indoor/Outdoor Controller. Int./Ext./ Programmeur 9 secteurs intérieur/extérieur	306.07
HRC-100-12-NA	12 Station Indoor/Outdoor Controller. Int./Ext./ Programmeur 12 secteurs intérieur/extérieur	343.00

**3** YEAR WARRANTY  
GARANTIE ANS



## HRC 400 WiFi Controllers (B-hyve Pro) • Programmeurs WiFi HRC 400 (B-hyve Pro)

Part/Pièce	Description	List/Prix
HRC-400-WF-08	8 Station Indoor/Outdoor Controller. Int./Ext./ Programmeur 8 secteurs intérieur/extérieur	429.00
HRC-400-WF-16	16 Station Indoor/Outdoor Controller. Int./Ext./ Programmeur 16 secteurs intérieur/extérieur	522.00

**3** YEAR WARRANTY  
GARANTIE ANS



**TORO**

**5** YEAR WARRANTY  
GARANTIE ANS



### SMRT Logic

Part/Pièce	Description	List/Prix
SMRT-T	SMRT Internet Gateway/ Passerelle Internet SMRT	318.16

**5** YEAR WARRANTY  
GARANTIE ANS



### TMC-424

Part/Pièce	Description	List/Prix
TMC-424-ID	Indoor/Outdoor, 4 stations/ Intérieur/Extérieur, 4 secteurs	832.04
TSM-4	4 station module/ module 4 secteurs	187.47
TSM-4F	4 station flow module/ module débit 4 secteurs	374.94
TSM-8	8 station module/ module 8 secteurs	374.94
TSM-8F	8 station flow module/ module débit 8 secteurs	614.38

For every outdoor timer, a power cord is required/ Pour l'installation de tous les programmeurs extérieurs, un cordon d'alimentation est requis.



Part/Pièce

POWER

## TORO Evolution • Évolution TORO

**5** YEAR WARRANTY  
GARANTIE ANS



Part/Pièce	Description	List/Prix
EVO-4ID	4-station indoor/ 4-secteurs intérieur	424.01
EVO-4OD	4-station outdoor/ 4-secteurs extérieur	463.77
EMOD-4	4-station expansion module/ module d'extension 4 secteurs	127.70
EMOD-12	12-station expansion module/ module d'extension 12 secteurs	428.57
EVO-SC	Smart Connector/ connecteur "Smart"	224.51
PSS-SEN	Precision Soil Sensor/ capteur d'humidité	255.14
EVO-WS	ET sensor/ capteur météorologique	237.41
EVO-HH	Maintenance remote/ télécommande	212.40
EVO-AR	Auxiliary relay/ relais auxiliaire	343.26

**2** YEAR WARRANTY  
GARANTIE ANS



## TEMPUS DC

Part	Description	List
TEMP-1-DC-L	1 station controller with display / programmateur 1 secteur avec écran	435.00
TEMP-2-DC-L	2 station controller with display / programmateur 2 secteurs avec écran	544.00
TEMP-4-DC-L	4 station controller with display / programmateur 4 secteurs avec écran	640.00
TEMP-6-DC-L	6 station controller with display / programmateur 6 secteurs avec écran	807.00
TEMP-1-DC	1 station controller / programmateur 1 secteur	362.00
TEMP-2-DC	2 station controller / programmateur 2 secteurs	472.98
TEMP-4-DC	4 station controller / programmateur 4 secteurs	581.02
TEMP-6-DC	6 station controller / programmateur 6 secteurs	733.74
DCL	DC Latching solenoid / Solénoïde DC	97.00



## BL-KR

Part/Pièce	Description	List/Prix
BLUE-1	1 station, irrigation controller/ programmateur 1 secteur	312.00
BLUE-2	2 station, irrigation controller/ programmateur 2 secteurs	407.00
BLUE-4	4 station, irrigation controller/ programmateur 4 secteurs	511.00

## HYDRO-RAIN



## XD Hose Faucet Bluetooth Timer • Programmateur Sur Robinet D'eau Bluetooth

Part/Pièce	Description	List/Prix
24511	1 station / 1 secteur	140.80
24632	2 station / 2 secteur	181.03
24634	4 station / 4 secteur	227.96



# CONTROLLERS • PROGRAMMATEURS

## HYDRO-RAIN™

### Hydro-Rain CMS

Smart connectivity is now possible in a battery-powered sprinkler controller. Control multiple valves and flow meters. No electrical connection is required!

Utilizing built-in Bluetooth and 900Mhz LoRa radios, the controller can be programmed and monitored with select B-hyve Apps from any smart device. Connecting to a B-hyve hub or the cloud provides full smart watering using B-hyve WeatherSense technology.

La connectivité intelligente est désormais possible dans un contrôleur d'arrosage alimenté par batterie. Contrôlez plusieurs vannes et débitmètres. Aucune connexion électrique n'est nécessaire !

Utilisant le Bluetooth intégré et les radios LoRa 900 MHz, le contrôleur peut être programmé et surveillé avec certaines applications B-hyve à partir de n'importe quel appareil intelligent. La connexion à un concentrateur B-hyve ou au cloud fournit un arrosage intelligent complet à l'aide de la technologie B-hyve WeatherSense.



Part	Description	List
CMS-CU	Control Unit / Unité de contrôle	1,129.44
CMS-1VDC-MD	CMS Single Valve Module / Module à vanne unique CMS	268.16
CMS-4VDC-MD	CMS Four Valve Module / Module à quatre vannes CMS	316.91

Available upon request / Disponible sur demande

### Hydro-Rain High Station Count Controller / Contrôleur Hydro-Rain High Station Count



- Built-in Wi-Fi (2.4 GHz and 5 GHz), Bluetooth, and Ethernet for easy connectivity
- Two Master valve/pump circuits ensure you have the hydraulic control you need.
- Non-Volatile memory stores programming for watering after a power outage
- Manual watering by program or station, so you only water the areas you want
- Master valve/pump on/off by station for greater control over watering
- WeatherSense programming can issue daily programming adjustments, which can provide up to 30% in water savings
- Wi-Fi intégré (2,4 GHz et 5 GHz), Bluetooth et Ethernet pour une connectivité simplifiée
- Deux circuits de vanne principale / pompe garantissent que vous disposez de la commande hydraulique dont vous avez besoin.
- La mémoire non volatile stocke la programmation pour l'arrosage après une panne de courant
- Arrosage manuel par programme ou par station, pour n'arroser que les zones souhaitées
- Vanne principale/pompe marche / arrêt par station pour un meilleur contrôle de l'arrosage
- La programmation WeatherSense peut émettre des ajustements de programmation quotidiens, ce qui peut fournir jusqu'à 30 % d'économies d'eau

Part	Description	Net
HSC-1600-M	High Station Count controller / Contrôleur Hydro-Rain high station count	3,819.00
HSC-800-MD	High Station Count 8 Station Module / Module d'extension 8 secteurs	415.00

Available upon request / Disponible sur demande

**Irritrol**

**5** YEAR WARRANTY  
GARANTIE ANS



## KD2 Series Controller • Programmateur de la série KD2

Part/Pièce	Description	List/Prix
KD400-EXT	4 - Station Outdoor/ 4 secteurs extérieur	309.39
KD600-EXT	6 - Station Outdoor/ 6 secteurs extérieur	349.10
KD900-EXT	9 - Station Outdoor/ 9 secteurs extérieur	438.44
KD400-INT	4 - Station Indoor/ 4 secteurs, intérieur	252.61
KD600-INT	6 - Station Indoor/ 6 secteurs, intérieur	280.51
KD900-INT	9 - Station Indoor/ 9 secteurs, intérieur	357.14

**5** YEAR WARRANTY  
GARANTIE ANS



## Total Control

Part/Pièce	Description	List/Prix
TC-6IN-R	6 - Station Indoor/ 6 secteurs, intérieur	830.00
TC-9IN-R	9 - Station Indoor/ 9 secteurs, intérieur	1,124.00
TC-12IN-R	12 - Station Indoor/ 12 secteurs, intérieur	1,181.43
TC-6EX-R	6 - Station Outdoor/ 6 secteurs extérieur	945.00
TC-9EX-R	9 - Station Outdoor/ 9 secteurs extérieur	1,156.82
TC-12EX-R	12 - Station Outdoor/ 12 secteurs extérieur	1,240.51
TC-15EX-R	15 - Station Outdoor/ 15 secteurs extérieur	1,443.97
TC-18EX-R	18 - Station Outdoor/ 18 secteurs extérieur	1,747.00
TC-24EX-R	24 - Station Outdoor/ 24 secteurs extérieur	2,218.47
TC-36EXM-R	36 - Station Outdoor/ 36 secteurs extérieur	4,751.99

For every outdoor timer, a power cord is required/ Pour l'installation de tous les programmeurs extérieurs, un cordon d'alimentation est requis.



Part/Pièce

POWER



# FERTILIZER INJECTORS • INJECTEUR D'ENGRAIS



## EZ-FLO Fertilizer Injector • Injecteur d'engrais EZ-FLO

Fertilizes automatically every time the irrigation system waters/ Injecte de l'engrais automatiquement lorsque le système d'irrigation fonctionne.

Part/Pièce	Description	Net/Prix
EZ001-CX	1.5 gal fertigation system/ système de fertilisation 1.5 gal	467.00
EZ003-CX	3 gal fertigation system/ système de fertilisation 3 gal	658.00
CBVT-075	3/4" threaded coupling with ball valve connection/ union fileté avec vanne à bille, 3/4"	47.00
CBVT-100	1" threaded coupling with ball valve connection/ union fileté avec vanne à bille, 1"	53.00
EZ-FNLSC	EZ-Fill funnel/ Entonnoir EZ-Fill	50.00
CAP-MBT	Replacement cap for 1.5 gal/ Bouchon de remplacement pour 1.5 gal	56.00
TUB KIT-MBT	Tubing and shut off valves ass/ Kit de tuyaux et vannes d'arrêt	40.00
K-CNB	Cap connector nut Blue (pack of 5)/ Connecteur écrou bleue pour bouchon (paquet de 5)	14.00
K-CNG	Cap connector nut Green (pack of 5)/ Connecteur écrou vert pour bouchon (paquet de 5)	14.00
K-LOR	Large cap o-ring (pack of 3)/ O-ring pour bouchon (paquet de 3)	7.00
EZ001-CT	1.5 gal tank only/ Réservoir 1.5 gal	349.00

# SENSORS • CAPTEURS

**TORO**

**2** YEAR WARRANTY  
GARANTIE  
ANS



## Flow Sensors • Débitmètres

Part/Pièce	Description	List/Prix
TFS-150	1 1/2" Toro Flow Sensor/ TORO Débitmètre	1,628.97
TFS-200	2" Toro Flow Sensor/ TORO Débitmètre	1,699.19
FS-B100	1" Brass Flow Sensor/ Débitmètre en laiton	2,324.58
FS-B150	1 1/2" Brass Flow Sensor/ Débitmètre en laiton	2,633.04

**Tip / Astuce** — Blowing compressed air through any Flow Sensor may cause damage to the Sensor Wheel/ souffler de l'air comprimé à travers n'importe quel capteur de débit peut endommager la roue du capteur !

**Irritrol**



## Rain Sensors • Pluviomètres

Part/Pièce	Description	List/Prix
RS1000	Irritrol Wireless Rain Sensor/ Pluviomètre sans fil	252.78
RSBATT-TX	Battery pack/ Ensemble de piles	18.91
RS500	Irritrol wired rain sensor/ Pluviomètre câblé Irritrol	88.61
HRC-100-RS-RF	Hydro-Rain wireless rain sensor / pluviomètre sans fil	212.89



# DRIP IRRIGATION • IRRIGATION GOUTTE À GOUTTE



## Drip In 17mm Dripline • Tuyau 17mm à gouteurs intégrés



Part/Pièce	Description	List/Prix
PCB-212-050	12" spacing .58GPH, 500' / 12" d'espacement .58GPH, 500'	339.00
PCB-412-050	12" spacing .92GPH, 500' / 12" d'espacement .92GPH, 500'	339.00
PCB-218-050	18" spacing .58GPH, 500' / 18" d'espacement .58GPH, 500'	322.00
PCB-418-050	18" spacing .92GPH, 500' / 18" d'espacement .92GPH, 500'	322.00
EHW1645-010	100' blank tubing / 100' sans émetteurs	58.37



## DL2000 With • avec Rootguard

Part/Pièce	Description	List/Prix
RGP-412-01	12" spacing 1.0 GPH, 100' / d'espacement 1.0 GPH, 100'	245.14
RGP-412-05	12" spacing 1.0 GPH, 500' / d'espacement 1.0 GPH, 500'	728.47


## Drip Accessories • Accessoires drip

Part/Pièce	Description	List/Prix
SS6	Stake 6" Soil Staple / tige d'ancrage	0.32
FCH-H-FIPT	¾" FTP flush valve / vanne de purge	7.69
YD-500-34	1/2" Air relief valve / ventouse d'entrée d'air	34.93



## Drip Lock Fittings

Part/Pièce	Description	Pkg/Boîte	List/Prix
DL-401-005	½" drip-lock tee / Té	25	7.14
DL-406-005	½" drip-lock elbow / Coude	25	4.39
DL-429-005	½" drip-lock coupling / Union	25	4.39
DL-436-005	½" mpt x drip-lock / Adaptateur	25	2.84
DL-436-101	¾" mpt x drip-lock / Adaptateur	25	3.05
DL-447-005	½" drip-loc x end cap / Fin de linge	25	4.04



## NETAFIM Fittings • Raccords NETAFIM

Part/Pièce	Description	Pkg/Boîte	List/Prix
TLCROSS	Cross/ Croix	25	2.30
TLCOUP	Coupling/ Union	25	0.56
TLELL	Elbow/ Coude	25	0.71
TLTEE	Tee/ Té	25	0.77
TL050MA	1/2" male adapter/ adaptateur mâle	25	1.43
TL075MA	3/4" male adapter/ adaptateur mâle	25	1.50
TL075FTEE	3/4" FTP combo tee/ té	25	3.82
TLFIG8	Fig. 8 line end/ fin de ligne en forme de 8	25	0.48
TLSOV	Ball valve/ vanne à bille	10	9.51



# DRIP IRRIGATION • IRRIGATION GOUTTE À GOUTTE



**HYDRO-RAIN**

## Hydro-Rain Drip Zone Kit • Kit valve, filtre et régulateur de pression

One-piece construction combines low flow irrigation valve, 200 mesh filter, and pressure regulator / Vanne d'irrigation à faible débit, un filtre de 200 mesh et un régulateur de pression dans un seul appareil.

Part/Pièce	Description	List/Prix
HRZ100-30-0	1" drip zone kit/ Kit complet, 1-5 GPM	104.32
HRZ100	1" filter & regulator only/ filtre et régulateur seulement	53.32



HRZ100-30-0



HRZ100



PRV075HF25



## Y-Filters • Filtres en "Y"

Part/Pièce	Description	List/Prix
ALFD75	3/4" disc/ avec disques	55.47
ALFD100	1" disc/ avec disques	66.35
ALFS75	3/4" screen/ avec tamis (150 Mesh)	29.49
ALFS100	1" screen/ avec tamis (150 Mesh)	36.95
ALFS150	1 1/2" screen/ avec tamis (150 Mesh)	57.66

## Pressure Regulator • Régulateur de pression

Part/Pièce	Description	List/Prix
PRV075LF20	3/4", 20 psi, low flow/ bas débit	29.07
PRV075HF25	3/4", 20 psi, high flow/ haut débit	32.10

20 & 45 psi models also available / Ce produit est aussi disponible en versions de 20 et 45 psi.



I43-H20T



I43-H15T



I43-E20PM-100

## Boshart Filters

Part/Pièce	Description	List/Prix
I43-H15T	1.5" slip housing only with manual flush valve/ Boitier 1.5" collé avec vanne manuelle de purge	123.75
I43-H20T	2" slip housing only with manual flush valve / Boitier 2" collé avec vanne manuelle de purge	194.47
43-E15SM-060	1.5" Stainless Steel 60 mesh screen / Tamier 1.5" en acier inoxydable 60 mesh	56.29
I43-E15SM-100	1.5" Stainless Steel 100 mesh screen / Tamier 1.5" en acier inoxydable 100 mesh	52.12
I43-E20SM-60	2" Stainless Steel 60 mesh screen / Tamier 2" en acier inoxydable 60 mesh	86.08
I43-E20PM-100	2" Stainless Steel 100 mesh screen / Tamier 2" en acier inoxydable 100 mesh	86.08
43-OR15K	O-ring kit for 1.5" housing / Kit o-ring pour boitier 1.5"	7.25

# MICRO IRRIGATION • IRRIGATION MICRO



## MAXIJET



MJBBXT6



MJBMMV9



MEB



MVB500

### Nozzles • Buses

Part/Pièce	Description	List/Prix
MAU040W	40° 10.5 GPH, blue/ bleu	0.55
MAU090W	90° 10.5 GPH, blue/ bleu	0.55
MAU180W	180° 10.5 GPH, blue/ bleu	0.55
MAU340W	340° 10.5 GPH, blue/ bleu	0.55
MAG040W	40° 16.0 GPH, green/ vert	0.55
MAG090W	90° 16.0 GPH, green/ vert	0.55
MAG180W	180° 16.0 GPH, green/ vert	0.55
MAG340W	340° 16.0 GPH, green/ vert	0.55
MAR040W	40° 23.5 GPH, red/ rouge	0.55
MAR090W	90° 23.5 GPH, red/ rouge	0.55
MAR180W	180° 23.5 GPH, red/ rouge	0.55
MAR340W	340° 23.5 GPH, red/ rouge	0.55
MAG36DI	360°, 45° down, 16 GPH green/ jet en éventail, vert	0.76
MAG3601	320°, 16.0 GPH, flat, green/ plat, vert	0.77
MAG368X	360°, 13.5 GPH, green/ vert	2.75

### Micro Spray Assembly • Assemblage Micro

Part/Pièce	Description	List/Prix
MJBBXT6	Threaded adapter THD x Barb/ adaptateur taraudée THD x Barb	0.51
MSBCLP	13" clip stake/ piquet 13"	1.72
MSR8	8" riser/ rallonge	0.36

### Accessories • Accessoires

Part/Pièce	Description	List/Prix
MBBT	Shrub adapter/ adaptateur de micro-buse	1.91
MBDADRB	Adjustable dripper, barbed/ goutteur ajustable cannelé	1.55
MBDAST	5" adjustable dripper stake/ sur piquet goutteur ajustable	2.31
MEB	Vinyl collar stake assembly/ collier de retenue	0.24
MJBMMV9	Mister valve/ vanne manuelle	1.46
MJBBT7	Tee/ té	0.53
MJBBXB6	Barbed adapter/ raccord cannelé	0.33
MJBTXT	Threaded adapter THD x THD/ adaptateur taraudée THD x THD	0.33
MSBBRB	13" clip stake, w/coupling/ piquet 13" avec connecteur	1.72
MVB500	500' vinyl tubing/ Tuyau de vinyle	232.73
MVB500BKT	Tubing in bucket/ Tuyau dans un seau	273.17
MJPPT	Pro-Punch tool/ perforateur	NET 13.45



# MICRO IRRIGATION • IRRIGATION MICRO

## 1/4" Tubing, Fittings & Emitters • Tuyau, raccords et goutteurs 1/4"



1/4" Tubing/ Tuyau		
Part/Pièce	Description	List/Prix
K010-0204	1/4" x 100' clear / transparent	36.00
SDB252-6-100	Toro 1/4" x 100' brown drip tubing / 1/4" x 100' tuyau d'égouttement brun	108.13
MQDT100	Maxijet 1/4" x 100' 6" spacing / d'espacement	90.87



DAK05

Manifolds		
Part/Pièce	Description	List/Prix
61005	2 port/ sorties	5.05
61006	4 port, adjustable flow/ 4 sorties débit réglable	21.11
61008	8 port, adjustable flow/ 8 sorties débit réglable	25.92
61010	Riser adapter/ adaptateur de canalisation	5.05

Emitters • Goutteurs		
Part/Pièce	Description	List/Prix
DAK05	Varis emitter/ buse à débit réglable	0.39
BD10	1.0 GPH, button dripper/ bouton goutteur	0.80
BD20	2.0 GPH, button dripper/ bouton goutteur	0.80
PC5	0.5 GPH, pressure comp. dripper/ goutteur comp. de press.	1.54
PC10	1.0 GPH, pressure comp. dripper/ goutteur comp. de press.	1.54
PC20	2.0 GPH, pressure comp. dripper/ goutteur comp. de press.	1.54



FEE0400

FCC0400

FTT0400

Fittings • Raccords		
Part/Pièce	Description	List/Prix
FCC0400	1/4" coupling/ union	0.11
FEE0400	1/4" elbow/ coude	0.21
FTT0400	1/4" tee/ té	0.21
FPG02	Goof plug/ bouchon	0.21
61800	92-piece assortment/ Assortiment de 92 pièces	60.74





DAK15

Stakes • Piquets		
Part/Pièce	Description	List/Prix
DAK15	Varistake w/spike/ buse à débit réglable sur piquet	0.91



## Brass Impact Sprinklers • Asperseurs à impact en cuivre

	Part/Pièce	Description	List/Prix
<b>FULL CIRCLE</b> Cercle complet 	403-11-06	3/4" Male Base/ 3/4" Mâle	87.48
	350SA1408	1" FC, 7/32"-1/8" Dual nozzle/ 1" FC, 7/32"-1/8"	208.51
	405-24-14	1 1/4" Male Base/ 1 1/4" Mâle	576.53
<b>PART CIRCLE</b> Secteur réglable 	65P	1/2" Plastic/ Plastique	15.39
	432-10	1/2" Male Base/ 1/2" Mâle	114.27
	433-10-06	3/4" Male Base/ 3/4" Mâle	182.98
	434-18-08	1" Male Base/ 1" Mâle	339.56
	360SA18PG	1" part circle/ secteur réglable	226.55
	435-24-14	1 1/4" Male Base/ 1 1/4" Mâle	828.51

## HOSE PRODUCTS • PRODUITS DE TUYAUX

### Hose To Pipe Fittings - Brass • Raccords en laiton, de boyau à tuyau

Part/Pièce	Description	List/Prix
BG-198-1212	3/4" FHT X 3/4" FPT	6.28
BG-199S-1212NL	3/4" FHT X 3/4" FPT, swivel / articulé	9.20
50043	3/4" FHT X 3/4" FPT, swivel / articulé	12.51
50060	3/4" FHT x 3/4" MPT	8.98
50041	3/4" MHT x 3/4" MPT	11.78
91701	Hose Y w/shut-off / Y avec arrêts manuels	10.02
91700	Hose Y w/shut-off, brass / Y avec arrêts manuels, laiton	27.87
91705	4 Hose w/shut-off, brass / manifold 4 sorties, laiton	72.03
51028	Blowout kit fittings (Orbit) / Raccords de kit de purge (Orbit)	48.00
A-BA107FM	Brass hose adapter 1" Female Garden Hose x 3/4" Male Garden Hose / Adaptateur de tuyau en laiton tuyau d'arrosage femelle 1" x tuyau d'arrosage mâle 3/4"	19.00



### Sprinkler Bases • Support pour asperseurs

Part/Pièce	Description	List/Prix
58034	1/2" Spike Base/ Piquet aluminum 1/2"	6.48
58030	1/2" Ring Base/ En forme de demi-cercle, 1/2"	41.15





# ELECTRICAL ACCESSORIES • ACCESSOIRES ÉLECTRIQUES

## Wire Connectors • Connecteurs électriques

Part/Pièce	Description	Pkg/Boîte	List/Prix
KING W	White/ blanc, cal. 14-22g, 30V	25	2.24
KING W-150	White/ blanc, cal. 14-22g, 30V	150	1.61
KING W-500	White/ blanc, cal. 14-22g, 30V	500	1.44
KING G	Grey/ gris, cal. 12-22g, 30V	20	2.85
KING G-100	Grey/ gris, cal. 12-22g, 30V	100	2.05
KING G-500	Grey/ gris, cal. 12-22g, 30V	500	1.84
KING B	Blue/bleu, cal. 6-12g, 30V	10	3.56
316-IR	Crimp connector/ Pour connexion rapide	30	1.83
DBR/Y-6	Cal. 10-18g, 600V splice kit/ d'épissure	100	4.06



KING W



316-IR



DBR/Y-6

## Accessories • Accessoires

Part/Pièce	Description	List/Prix
ELECTRICAL TAPE	3/4" x 66' electrical tape / ruban électrique	3.52
DUCT TAPE	2" x 180' duct tape / ruban adhésif	26.83
CABLE TIES 11"	11" nylon cable ties / attache de câble en nylon (pkg/boîte-100)	0.17
9VBATT	9 volt battery / pile 9 volts	7.40
WIRE STRIPPER	Ergonomic wire stripper / dégaineur	NET 32.50
DWS1024SA	KwikCUT Tools - Self adjusting wire stripper / Dégaineur de fi avec ajustement automatique	NET 44.19
POWER	6' power supply cord / cordon électrique	18.90



DUCT TAPE



WIRE STRIPPER



DWS1024SA

## Multi-Cond. Sprinkler Wire • Câble d'irrigation

20 Gauge			18 Gauge		
Part/Pièce	Description	List/Prix	Part/Pièce	Description	List/Prix
W 20/2	2 conductors/ conducteurs, 150m	Call for pricing / Appel à prix	W 18/2	2 conductors/ conducteurs, 150m	Call for pricing / Appel à prix
W 20/3	3 conductors/ conducteurs, 150m		W 18/3	3 conductors/ conducteurs, 150m	
W 20/4	4 conductors/ conducteurs, 150m		W 18/4	4 conductors/ conducteurs, 150m	
W 20/5	5 conductors/ conducteurs, 150m		W 18/5	5 conductors/ conducteurs, 150m	
W 20/6	6 conductors/ conducteurs, 150m		W 18/6	6 conductors/ conducteurs, 150m	
W 20/7	7 conductors/ conducteurs, 150m		W 18/7	7 conductors/ conducteurs, 150m	
W 20/8	8 conductors/ conducteurs, 150m		W 18/8	8 conductors/ conducteurs, 150m	
W 20/10	10 conductors/ conducteurs, 150m		W 18/10	10 conductors, 150m	
W 20/12	12 conductors/ conducteurs, 150m		W 18/12	12 conductors, 150m	

## Signal & Common Wire • Câble de signal et de commun



Part/Pièce	Description	List/Prix
CTWU-14xP	Calibre 14 gauge - spec. colour/ couleur, 750m	Call for pricing / Appel à prix
CTWU-14x	Calibre 14 gauge - spec. colour/ couleur, 300m	
CTWU-12WP	Calibre 12 gauge, white/ blanc, 750m	
CTWU-12W	Calibre 12 gauge, white/ blanc, 300m	

Specify colour/couleur: B: Black/ noir  
 BL: Blue/ bleu  
 BR: Brown/ brun  
 G: Green/ vert  
 O: Orange  
 R: Red/ rouge  
 Y: Yellow/ jaune



## MANUAL VALVES • VANNES MANUELLES


### Manual Valves • Vannes Manuelles

	Part/Pièce	Description	Pkg/Boîte	List/Prix
<b>DRAIN VALVES</b> Vannes de vidage 	B204TM3	1/2" MPT x MHT/ robinet	10	18.31
	B204TM4	3/4" MPT x MHT/ robinet	10	20.05
	B852TM3	1/2" Quarter-turn/ robinet	10	38.00
	B852TM4	3/4" Quarter-turn/ robinet	10	46.00
<b>GATE VALVES</b> Vannes à guillotine 	B510T04	3/4" threaded/ fileté	5	31.30
	B510T05	1" threaded/ fileté	5	46.65
	B510T07	1 1/2" threaded/ fileté	4	83.54
	B510T08	2" threaded/ fileté	2	127.20
	B510T09	2 1/2" threaded/ fileté	2	238.09
	B510T10	3" threaded/ fileté	1	323.65
	B510T11	4" threaded/ fileté	1	500.70




# MANUAL VALVES • VANNES MANUELLES


## Ball Valves – Brass • Vannes à bille en laiton

BALL VALVES- BRASS  	Part/Pièce	Description	Pkg/Boîte	List/Prix
	B750T03	1/2" threaded/ fileté	10	16.70
	B750T04	3/4" threaded/ fileté	10	27.53
	B750T05	1" threaded/ fileté	8	41.07
	B750T06	1 1/4" threaded/ fileté	4	63.75
	B750T07	1 1/2" threaded/ fileté	2	85.94
	B750T08	2" threaded/ fileté	2	132.66
	B750T09	2 1/2" threaded/ fileté	1	304.09
	B750T10	3" threaded/ fileté	1	408.97

## Ball Valves – PVC • Vannes PVC

BALL VALVES- PVC  	Part/Pièce	Description	List/Prix
	2411-005W	1/2" threaded/ fileté	5.31
	2411-007W	3/4" threaded/ fileté	7.09
	2411-010W	1" threaded/ fileté	9.45
	2411-012W	1 1/4" threaded/ fileté	9.16
	2411-015W	1 1/2" threaded/ fileté	20.31
	2411-020W	2" threaded/ fileté	26.95
	2412-007W	3/4" S x S/ à coller	7.09
	2412-010W	1" S x S/ à coller	9.45
	2412-012W	1 1/4" S x S/ à coller	11.87
	2412-015W	1 1/2" S x S/ à coller	20.31
	2412-020W	2" S x S/ à coller	26.95

## Automatic Drain Valve • Vanne de vidange automatique

	Part/Pièce	Description	List/Prix
	22163-LLD	1/2" "KING" auto drain valve/ vanne automatique	9.77





## NDS Standard Series Valve Boxes • Boîtes de vanne NDS Standard Série



Part/Pièce	Description	List/Prix
VB007B-S	7" round black/ ronde, noir	10.79
VB010-S	10" round/ ronde	35.87
VB006F-S	6" nesting box/ emboîtable	58.63
VB012-S	12" nesting box/ emboîtable	87.40
VB1420-S	12" x 15" x 21" jumbo/ grand format	177.66
VB1420EL-S	6" x 17.5" x 24" jumbo/ grand format	167.87

## NDS Pro Series Valve Boxes • Boîte de vanne, accessoires




Part/Pièce	Description	Pkg/Boîte	List/Prix
VB007	7" Round, Green/ 7" ronde, vert	1	23.58
VB010	10" Round Box/ Boîte économique ronde 10"	1	51.87
VB012	12" Nesting Box/ 12" Rectangulaire	1	134.57
VB1420	Jumbo Rectangular-12"x15"x21"/ Emboîtable, 12" x15" x 21"	1	195.43
VB1420EL	Jumbo Extension/ Rallonge grand format	1	358.78
VB1730	Jumbo Rectangular-17" x 30"/ Grand Format, 17" x 30"	1	991.74

## Valve Box Covers • Couvercles boîtes de vannes

Part/Pièce	Description	Pkg/Boîte	List/Prix
VBC007*	7" Cover Only/ 7" couvert seulement	1	11.80
VBC010	10" Cover Only/ 10" couvert seulement	1	28.01
VBC012*	12" Cover Only/ 12" couvert seulement	1	42.21
VBC1420*	Jumbo Cover Only/ Très grand couvert seulement	1	138.18
VBC1730	17" x 30" Cover Only/ couvert seulement	1	418.95
VBC010-S	10" cover only standard series/ couvercle 10" série standard	-	19.53

\*VBC007, VBC012, VBC1420: Fits the Standard and Pro Series boxes/ Convient aux boîtes de vannes des séries Standard et Pro

## NDS Valve Box Accessories • Boîte de vanne NDS



Part/Pièce	Description	Pkg/Boîte	List/Prix
VBLOCK	Locking Bolt/ Boulons de verrouillage	1	7.56
LF29535	Landscape Fabric 3' x 50'/ Géotextile 0,95m x 15,24m	20	NET 20.30



# BACKFLOW PREVENTERS • DISPOSITIFS ANTI-REFOULEMENT

## Dual Check • Double clapet



Part/Pièce	Description	List/Prix
BDC07	3/4" dual check/ à double clapet	104.00
BDC10	1" dual check/ à double clapet	113.00

## Double Check • Double clapet en Y



Part/Pièce	Description	List/Prix
BDCA07	3/4" double check assembly/ à clapet en Y	461.00
BDCA10	1" double check assembly/ à clapet en Y	564.00
BDCA15	1 1/2" double check aseembly/ à clapet en Y	983.00
BDCA20	2" double check assembly/ à clapet en Y	1,399.00

## Pressure Vacuum Breakers • Casse-vidé à



Part/Pièce	Description	List/Prix
BPVB07-FP	3/4" pressure vacuum breaker/ casse-vidé à pression	344.00
BPVB10-FP	1" pressure vacuum breaker/ casse-vidé à pression	357.00
BPVB15	1 1/2" pressure vacuum breaker/ casse-vidé à pression	866.25
BPVB20	2" pressure vacuum breaker/ casse-vidé à pression	1,189.65
BPVB-REPAIR	Repair kit for 3/4", 1", and 1.5 PVB's/ Trousse de réparation 3/4", 1", et 1.5 PVB's	46.00

## Reduced Pressure Principle • À réduction de pression



Part/Pièce	Description	List/Prix
BRPA07	3/4" reduced press. principle/ à réduction de pression	658.00
BRPA10	1" reduced press. principle/ à réduction de pression	788.00
BRPA15	1 1/2" reduced press. principle/ à réduction de pression	1,378.00
BRPA20	2" reduced press. principle/ à réduction de pression	1,708.00

# PUMP ACCESSORIES • ACCESSOIRES DE POMPE



## MASCONTROL

Part/Pièce	Description	Net/Prix
MASCONTROL	1" Mascontrol	397.00



## CAM-LOC



Part/Pièce	Description	List/Prix
CAM-LOC1.5A	1.5" Poly CAM-LOC "PART A"/ accouplement rapide	5.39
CAM-LOC1.5D	1.5" Poly CAM-LOC "PART D"/ accouplement rapide	21.17



SR-1



HRC-PSR

## Pump Start Relay • Démarreur de pompe

Part/Pièce	Description	List/Prix
SR-1	Irritrol 1-2 hp	323.75
HRC-PSR	Hydro-Rain 1-2 hp	169.99

## Foot Valves • Clapets de retenue



Part/Pièce	Description	List/Prix
PRV	Pressure relief valve/ vanne de sûreté	105.00
FV100	1" foot valve, brass/ clapet de retenue en laiton	50.70
FV125	1 1/4" foot valve, brass/ clapet de retenue en laiton	66.56
FV150	1 1/2" foot valve, brass/ clapet de retenue en laiton	92.34
FV200	2" foot valve, brass/ clapet de retenue en laiton	160.75
CV15-Bronze	1 1/2" Bronze spring check valve/ clapet de retenue en bronze	99.42
CV20-Bronze	2" Bronze spring check valve/ clapet de retenue en bronze	202.21



# PUMPS • POMPES CENTRIFUGES



## Centrifugal Pumps • Pompes centrifuges



Part/Pièce	Description	Net/Prix
IRONJ10F16P	1 HP centrifugal Pearl pump / Pompe centrifuge 1 HP de Pearl	868.00
IRONJ15F16P	1.5 HP centrifugal Pearl pump / Pompe centrifuge 1.5 HP de Pearl	982.00



## Submersible Pumps • Pompes submersibles

Part/Pièce	Description	Net/Prix
4PWP18G07C163P	4", 3/4HP 20GPM submersible Pearl pump / Pompe submersible 4", 3/4HP 20GPM de Pearl	1033.00
CBWP07C16S	3/4HP Pearl Control box for submersible pump / Boîte de commande 3/4HP Pearl pour pompe submersible	132.00
4PWP25G10C163P	4", 1HP 25GPM submersible Pearl pump / Pompe submersible Pearl 4", 1HP 25GPM	1122.00
CBWP10C16S	1HP Pearl control box for submersible pump / Boîte de commande 1HP Pearl pour pompe submersible	133.00

## Multi-Stage Centrifugal Pumps • Pompes centrifuges multi-phases



Part/Pièce	Description	Net/Prix
RAGNAR20C16S	2HP multi-stage centrifugal Pearl pump / Pompe centrifuge 2HP multi-phases de Pearl	1995.00

## Booster Pumps • Pompes de surpression



Part/Pièce	Description	Net/Prix
FBSMS05 15G30P-A	Pearl booster pump 115V / Pompe de surpression Pearl 115V	1248.00
FBSMS05 15G30P-C	Pearl booster pump 230V / Pompe de surpression Pearl 230V	1248.00



**Turf Care Now Carries Gardena  
Robotic Lawn Mowers & Parts.**  
(See page 54 for full product listing)

**Turf Care propose désormais les  
tondeuses à gazon robotisées  
Gardena et leurs pièces.** (voir page  
54 pour la liste complète des produits)










The intelligent robotic lawnmower /  
La tondeuse robot intelligente **SILENO**.



# PIPE & FITTINGS TUYAU ET RACCORDS

## PUSH-FIT FITTINGS • RACCORDS PUSH-FIT








### PUSH-FIT Fittings • Raccords PUSH-FIT

COUPLINGS Unions	Part/Pièce	Description	Pkg/Boîte	List/Prix
	38004	1/2"	10	9.80
	38005	3/4"	5	17.08
	38006	1"	2	25.79
	38023	3/4" x 1/2"	5	13.16
	38027	1" x 3/4"	2	24.82
<b>TEES</b> Tés    	38404	1/2"	10	18.52
	38405	3/4"	5	33.60
	38406	1"	2	54.42
	38420	1/2" x 1/2" x 3/4"	5	25.27
	38431	3/4" x 1/2" x 1/2"	5	25.07
	38591	1/2" x 1/2" x 1/2" FIPT	10	17.27
	38592	3/4" x 3/4" x 3/4" FIPT	5	32.92
<b>BALL VALVES</b> Vannes à bille  	38604	1/2"	10	33.41
	38605-1	3/4"	5	46.12
	38606	1"	2	91.07
<b>ELBOWS</b> Coudes  	38304	1/2"	10	12.92
	38305	3/4"	5	21.88
	38306	1"	2	37.77
<b>FEMALE ADAPTERS</b> Adaptateurs fem  	38704	1/2"	10	11.08
	38705	3/4"	5	16.46
	38717	1/2" x 3/4" FIPT	5	12.54
<b>MALE ADAPTERS</b> Adaptateurs mâles  	38804	1/2"	10	8.83
	38805-1	3/4"	5	13.13
	38806	1"	2	24.15
	38817	1/2" x 3/4" MIPT	5	12.54



## MANIFOLD FITTINGS • RACCORDS POUR MANIFOLD

\*See Page 36 for Insert Fitting Adaptors / Voir page 34 pour les raccords à insertion.












### HYDRO-RAIN

HYDRO-RAIN				
Part / Pièce	Description	Pkg/ Boîte	List / Prix	
	HRM-1	1-port manifold/ à 1 sortie	5	7.63
	HRM-2	2-port manifold/ à 2 sorties	5	15.26
	HRM-3	3-port manifold/ à 3 sorties	5	20.32
	HRM-U	Swivel coupling/ union à pivot	5	10.16
	HRM-MA	1" Male adapter/ adaptateur mâle	5	7.63
	HRM-FA	1" Female adapter/ adaptateur femelle	5	9.62
	HRM-C	Cap/ bouchon	5	8.80

### HYDRO-RAIN Removal Tools • Extracteurs

Part/Pièce	Description	List / Prix	
	37908	1" Blu-Lock Tool/ Extracteur	7.59
	37909	3/4" Blu-Lock Tool/ Extracteur	7.59

### DURA

Part/Pièce	Description	Pkg/ Boîte	List / Prix
	301-010	Tee/ té	25 25.11
	301-010-3	3-port manifold/ à 3 sorties	25 73.55
	306-009	Street elbow/ coude	25 21.47
	306-010	Elbow/ coude	25 23.68
	329-010	Coupling/ union	50 17.53
	08303	Nipple/ mamelon	25 5.81
	320-010	Cross/ croix	15 33.33
	334-010	Male adapter/ adaptateur mâle	25 15.50
	335-007	1" x 3/4" insert adapter/ adaptateur inséré	25 13.58
	335-010	1" insert adapter/ adaptateur inséré	25 13.83
	348-010	Cap/ bouchon	25 5.49



# BLU-LOCK PIPE & FITTINGS • TUYAUX ET RACCORDS BLU-LOCK



## 1/2" BLU-LOCK

## 3/4" BLU-LOCK

	Part/ Pièce	Description	Pkg/ Boîte	List/ Prix		Part/ Pièce	Description	Pkg/ Boîte	List/ Prix
	37980	100' tubing/ tuyau	-	69.38		37382	3/4" x 100' Blu-Lock tubing/ tuyau	-	82.22
	37900	Blu-Lock x funny pipe	25	2.87		37388	3/4" x 300' Blu-Lock tubing/ tuyau	-	222.93
	37901	3/4" insert/ inséré x Blu-Lock	25	2.80		37370	3/4" BL tee/ té	10	5.60
	37902	1" insert x Blu-Lock	25	2.79		37372-O	3/4" BL x 1/2" FIPT tee/ té	10	5.36
	37903	3/4" insert tee/ té à insertion x Blu-Lock	25	3.64		37373	3/4" BL x 1/2" BL tee/ té	10	5.60
	37904	1" insert tee/ té à insertion x Blu-Lock	25	3.64		37374	3/4" BL elbow/ coude	10	4.21
	37970	Elbow/ coude 1/2" MIPT x Blu-Lock	25	1.80		37375	3/4" BL x 1/2" FIPT elbow/ coude	10	3.08
	37971	Elbow/ coude 3/4" MIPT x Blu-Lock	25	1.80		37376	3/4" BL coupling/ union	10	3.93
	37972	Elbow/ coude 1/2" FIPT x Blu-Lock	25	2.23		37377-O	3/4" BL x 1/2" BL coupling/ union	10	3.79
	37973	Elbow/ coude 3/4" FIPT x Blu-Lock	25	2.47		37378	3/4" BL x 3/4" MIPT adapter/ adaptateur	10	2.80
	37974	1/2" male adapter/ adaptateur mâle	25	1.95		37379	3/4" BL x 3/4" FIPT adapter/ adaptateur	10	2.52
	37975	3/4" male adapter/ adaptateur mâle	25	1.95		37380	3/4" BL cap/ bouchan	10	2.80
	37976	BL coupling/ union	25	3.22		37383-O	3/4" BL x 1" MIPT adapter/ adaptateur	10	2.80
	37977	BL tee/ té	25	4.76		37384-I	3/4" BL x 3/4" Soc Adapter/ adaptateur	10	2.92
	37979	Elbow swing joint adapter/ coude pour joint articulé	25	2.23		37387	3/4" bullhead 1/2" BL x 1/2" BL x 3/4" BL	10	6.18

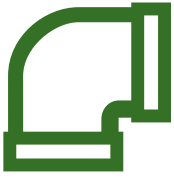


# BLU-LOCK PIPE & FITTINGS • TUYAUX ET RACCORDS BLU-LOCK



## 1" BLU-LOCK

	Part/Pièce	Description	Pkg/Boîte	List/Prix
	37670	1" Blu-Lock Tee/ té	10	7.11
	37671	1" Blu-Lock 1/2" FIPT Tee/ té	10	6.95
	37672	1" Blu-Lock 1/2" BLR Tee/ té	10	7.50
	37673	1" Blu-Lock 90El	10	6.20
	37675	1" Blu-Lock 1/2" FIPT El	10	5.07
	37676	1" Blu-Lock Coupling/ union	10	5.30
	37677	1" Blu-Lock x 3/4" BLR Coupling/ union	10	5.30
	37678-0	1" Blu-Lock x 1" MIPT Adapter/ adaptateur	10	4.15
	37680	1" Blu-Lock Cap/ bouchan	10	4.37
	37681	1" x 20' Blu-Lock 100 PSI SIDR 15 Pipe - Straight/ tuyau	10	21.79
	37682	1" x 100' Blu-Lock Pipe/ tuyau	12	108.98
	37683	1" Blu-Lock x 3/4" Blu-Lock Tee/ té	10	7.88
	37684-0	1" Blu-Lock x 3/4" Blu-Lock Bull Tee/ té	-	9.26
	37685	1" Blu-Lock x 1/2" BLR Coupling/ union	10	5.60
	37687	1" Blu-Lock x 1/2" BLR Tee/ té	10	7.22
	37692	1" x 300' Blu-Lock Pipe/ tuyau	10	316.91



# FUNNY PIPE & FITTINGS • "FUNNY PIPE" ET RACCORDS

## FUNNY PIPE



Part/Pièce	Description	Pkg/Boîte	List/Prix
850-25	1/2" x 100' Funny Pipe	-	88.29
850-20	Coupling/union	25	1.76
850-31	1/2" male elbow/ coude mâle	25	1.15
850-32	3/4" male elbow/ coude mâle	25	1.15
850-34	1/2" female elbow/ coude femelle	25	1.90
850-35	1/2" male adapter/ adaptateur mâle	25	0.90
850-36	3/4" male adapter/ adaptateur mâle	25	1.90
850-37	Tee/ té	25	3.72

## CLAMPS • COLLIERS



### OETIKER Clamps/ Colliers

### Gear Clamps (Stainless Steel) • Colliers de Serrage à Vis

Part/Pièce	Description	Pkg/Boîte	List/Prix	Part/Pièce	Description	Pkg/Boîte	List/Prix
198R	1/2" standard 75	100	0.33	HF-SS08	1/2 - 1" Hose   1/2 - 3/4" Pipe/tuyau	10	2.36
210R	1/2" CSA	100	0.34	HF-SS10	3/4 - 1" Hose   3/4 - 1" Pipe/ tuyau	10	2.36
256R	3/4" standard 75	100	0.36	HF-SS12	3/4 - 1 1/4" Hose   3/4 - 1" Pipe/ tuyau	10	2.39
271R	3/4" CSA	100	0.37	HF-SS16	3/4 - 1 1/2" Hose   3/4 - 1 1/2" Pipe/ tuyau	10	2.39
331R	1" standard 75	100	0.40	HF-SS20	1 - 1 3/4" Hose   1 - 1 1/2" Pipe/ tuyau	10	2.43
346R	1" CSA	100	0.42	HF-SS24	1 1/4", 1 1/2"	10	2.43
908R-42.5	1 1/4" standard 75	100	1.11	HF-SS28/30	1 1/2 - 2 1/4" Hose   1 1/2 - 2 1/4" Pipe/ tuyau	10	2.46
908R-44.0	1 1/4" CSA	100	1.13	HF-SS32	1 3/4 - 2 1/2" Hose   1 3/4 - 2 1/4" Pipe/ tuyau	10	2.46
908R-50.0	1 1/2" standard 75	100	1.17	HF-SS36	2" Gear Clamp/ colliers de serrage à vis	10	2.58
908R-51.5	1 1/2" CSA	100	1.18				
908R-65.0	2" CSA	100	1.30				

# POLYETHYLENE PIPE • TUYAU DE POLYÉTHYLÈNE




## Irrigation 2000, 100 Psi



Part/Pièce	Description	(per roll/ par rouleau)	List/Prix
PM75007-1	3/4" x 100'		69.00
PM75007	3/4" x 400'		276.00
PM75010-1	1" x 100'		98.00
PM75010	1" x 300'		294.00
PM75012	1 1/4" x 300'		502.00
PM75015	1 1/2" x 250'		586.00
PM75020	2" x 100'		394.00

## CSA 75 PSI Red Stripe • Bande Rouge



Part/Pièce	Description	(per roll/ par rouleau)	List/Prix
PC75074	3/4" x 400'		506.00
PC75103	1" x 300'		635.00
PC75123	1 1/4" x 300'		1,105.00
PC75152	1 1/2" x 250'		1,238.00
PC75201	2" x 100'		815.00

## STD. 75 PSI White Stripe/ Bande Blanche

\*Stocked in Montreal only /  
Disponible seulement à Montréal





Part/Pièce	Description	(per roll/ par rouleau)	List/Prix
PS75051	1/2" x 100'		68.00
PS75054	1/2" x 400'		272.00
PS75071	3/4" x 100'		98.00
PS75074	3/4" x 400'		393.00
PS75101	1" x 100'		155.00
PS75103	1" x 300'		464.00
PS75123	1 1/4" x 300'		699.00
PS75151	1 1/2" x 100'		309.00
PS75152	1 1/2" x 250'		773.00
PS75201	2" x 100'		455.00



# INSERT FITTINGS • RACCORDS À INSERTION














## Insert Fittings • Raccords à Insertion

TEE (Insert) Té (Inséré)	Part/Pièce	Description	Pkg/ Boîte	List/ Prix	COMBINATION TEE (Insert x Insert x FIPT) Té combiné (Inséré x Inséré x FIPT)	Part/Pièce	Description	Pkg/ Boîte	List/ Prix
	1401-005	1/2"	50	3.32		1402-094	3/4" x 1/2" x 1/2"	25	5.87
	1401-007	3/4"	50	3.58		1402-124	1" x 3/4" x 1/2"	25	7.33
	1401-010	1"	25	4.66		1402-125	1" x 3/4" x 3/4"	25	8.74
	1401-012	1 1/4"	10	7.32		1402-156	1 1/4" x 1" x 1/2"	25	10.83
	1401-015	1 1/2"	10	8.28		1402-157	1 1/4" x 1" x 3/4"	25	12.69
	1401-020	2"	10	16.34					
REDUCING TEE (Insert x Insert x Reducing Insert) Té de réduction (Inséré x Inséré x Inséré réduit)	1401-074	1/2" x 1/2" x 3/4"	25	8.98	COMBINATION TEE (Insert x Insert x FIPT) Té combiné (Inséré x Inséré x FIPT)	1403-005	1/2"	50	4.59
	1401-101	3/4" x 3/4" x 1/2"	25	4.07		1403-007	3/4"	50	6.25
	1401-102	3/4" x 3/4" x 1"	25	10.31		1403-010	1"	25	8.04
	1401-130	1" x 1" x 1/2"	25	4.78		1403-015	1 1/2"	10	11.68
	1401-131	1" x 1" x 3/4"	25	4.82	90° ELBOW (Insert x Insert) Coude (Inséré x Inséré)	1406-005	1/2"	50	3.04
	1401-132	1" x 1" x 1 1/4"	25	14.40		1406-007	3/4"	50	3.74
	1401-167	1 1/4" x 1 1/4" x 3/4"	25	6.25		1406-010	1"	25	4.12
	1401-168	1 1/4" x 1 1/4" x 1"	25	6.25		1406-012	1 1/4"	10	4.59
	1401-209	1 1/2" x 1 1/2" x 1/2"	10	10.95		1406-015	1 1/2"	10	5.41
	1401-210	1 1/2" x 1 1/2" x 3/4"	10	10.95		1406-020	2"	10	7.56
	1401-211	1 1/2" x 1 1/2" x 1"	10	10.95	90° REDUCING ELBOW (Insert x Reducing Insert) Coude de réduction (Inséré x Inséré réduit)	1406-101	3/4" x 1/2"	25	3.50
	1401-212	1 1/2" x 1 1/2" x 1 1/4"	10	10.95		1406-131	1" x 3/4"	25	4.33
	1401-249	2" x 2" x 1"	10	15.54					
	1401-251	2" x 2" x 1 1/2"	10	16.73					
REDUCING TEE (Insert x Insert x Reducing Insert) Té de réduction (Inséré x Inséré x Inséré réduit)	1401-094	3/4" x 1/2" x 1/2"	25	4.52	COMBINATION REDUCING (Insert x FIPT) Coude combiné 90° Elbow réducteur (Inséré x FIPT)	1407-005	1/2" x 1/2"	50	3.41
	1401-125	1" x 3/4" x 3/4"	25	7.75		1407-007	3/4" x 3/4"	50	3.74
	1401-202	1 1/2" x 1 1/4" x 1"	10	11.24		1407-010	1" x 1"	25	4.78
				1407-101		3/4" x 1/2"	50	3.50	
				1407-130		1" x 1/2"	25	3.74	
				1407-131		1" x 3/4"	25	4.33	
COMBINATION TEE (Insert x Insert x FIPT) Té combiné (Inséré x Inséré x FIPT)	1402-005	1/2" x 1/2" x 1/2"	50	3.58	COMBINATION 90° ELBOW (Insert x MIPT) Coude combiné (Inséré x MIPT)	1413-005	1/2"	50	3.82
	1402-007	3/4" x 3/4" x 3/4"	50	5.41		1413-007	3/4"	50	5.30
	1402-010	1" x 1" x 1"	25	6.37		1413-010	1"	25	6.92
	1402-012	1 1/4" x 1 1/4" x 1 1/4"	10	9.38		1413-015	1 1/2"	10	12.22
	1402-101	3/4" x 3/4" x 1/2"	25	4.52		1413-020	2"	10	19.29
	1402-130	1" x 1" x 1/2"	25	5.90		1413-101	3/4" x 1/2"	10	6.25
	1402-131	1" x 1" x 3/4"	25	5.90	1413-130	1" x 1/2"	10	5.73	
	1402-166	1 1/4" x 1 1/4" x 1/2"	25	8.04	1413-131	1" x 3/4"	10	7.00	
	1402-167	1 1/4" x 1 1/4" x 3/4"	25	8.86					
	1402-168	1 1/4" x 1 1/4" x 1"	25	9.38					
	1402-209	1 1/2" x 1 1/2" x 1/2"	10	12.35					
	1402-210	1 1/2" x 1 1/2" x 3/4"	10	14.62					
	1402-211	1 1/2" x 1 1/2" x 1"	10	14.62					
	1402-248	2" x 2" x 3/4"	10	17.51					
	1402-249	2" x 2" x 1"	10	19.24					
	1402-251	2" x 2" x 1 1/2"	10	20.17					



## Insert Fittings • Raccords à Insertion

	Part/Pièce	Description	Pkg/ Boîte	List/ Prix		Part/Pièce	Description	Pkg/ Boîte	List/Prix
<b>COMB. ELBOW W/ SIDE INSERT</b> Coude combiné avec entrée de côté 	1414-007	3/4" x 3/4" x 3/4"	5	6.68	<b>MALE ADAPTER (Insert x MIPT)</b> Adaptateur mâle (Inséré x MIPT) 	1436-005	1/2"	50	1.52
	1414-101	3/4" x 3/4" x 1/2"	5	6.68		1436-007	3/4"	50	1.87
	1414-130	1" x 1" x 1/2"	5	7.19		1436-010	1"	50	1.92
	1414-131	1" x 1" x 3/4"	5	7.19		1436-012	1 1/4"	20	3.04
<b>COMB. TEE W/ SIDE INLET/ Té combiné avec entrée de côté</b> 	1416-007	3/4" x 3/4" x 3/4" x 3/4" x 3/4"	5	8.62	<b>RED. MALE ADAPTER (MIPT x Red. Insert)</b> Adaptateur mâle réducteur (MIPT x inséré réducteur) 	1436-015	1 1/2"	25	3.40
	1416-101	3/4" x 3/4" x 3/4" x 1/2"	5	8.62		1436-020	2"	10	6.52
<b>CROSS (Insert)</b> Croix (Inséré) 	1420-007	3/4"	25	8.71	<b>RED. MALE ADAPTER (Red. MIPT x Insert)</b> Adaptateur mâle réducteur (MIPT réducteur x inséré) 	1436-101	3/4" x 1/2"	50	4.35
	1420-010	1"	25	10.78		1436-131	1" x 3/4"	50	4.52
<b>COUPLING (Insert x Insert)</b> Union (Inséré x inséré) 	1429-005	1/2"	50	1.54	<b>RED. MALE ADAPTER (Red. MIPT x Insert)</b> Adaptateur mâle réducteur (MIPT réducteur x inséré) 	1436-168	1 1/4" x 1"	25	5.68
	1429-007	3/4"	50	1.87		1436-211	1 1/2" x 1"	25	6.92
	1429-010	1"	50	1.94		1436-212	1 1/2" x 1 1/4"	25	6.92
	1429-012	1 1/4"	25	2.87		1436-251	2" x 1 1/2"	10	11.64
	1429-015	1 1/2"	25	3.40		1436-074	1/2" x 3/4"	50	4.82
	1429-020	2"	10	6.42		1436-102	3/4" x 1"	50	5.02
<b>COUPLING REDUCER (Insert x Reducer Insert)</b> Union réducteur (Inséré x inséré réducteur) 	1429-101	3/4" x 1/2"	50	2.50	<b>INSERT PLUG (Insert)</b> Bouchon (Inséré) 	1436-132	1" x 1 1/4"	25	6.05
	1429-130	1" x 1/2"	50	3.47		1436-133	1" x 1 1/2"	25	9.15
	1429-131	1" x 3/4"	50	2.59		1436-169	1 1/4" x 1 1/2"	10	9.15
	1429-168	1" 1/4" x 1"	25	4.12		1436-213	1 1/2" x 2"	10	11.73
	1429-211	1 1/2" x 1"	25	6.19		1449-005	1/2"	100	2.75
	1429-212	1 1/2" x 1 1/4"	25	4.82		1449-007	3/4"	100	2.87
	1429-249	2" x 1"	10	8.74		1449-010	1"	50	3.88
	1429-251	2" x 1 1/2"	10	7.74		1449-012	1 1/4"	25	4.91
						1449-015	1 1/2"	25	5.35
				1449-020	2"	10	9.43		
<b>FEMALE ADAPTER (Insert x FIPT)</b> Adaptateur femelle (Inséré x FIPT) 	1435-005	1/2"	50	6.74					
	1435-007	3/4"	50	7.33					
	1435-010	1"	50	8.15					
	1435-015	1 1/2"	25	12.69					
	1435-020	2"	10	21.42					



# SADDLES • SELLETTES

## Sellettes BLU-LOCK Saddles



Part/Pièce	Description	Pkg/Boîte	List/Prix
BLS-50	1/2" FIPT Nitro saddle tap / raccord de sellete Nitro	25	2.87
BLS75	3/4" Nitro saddle body / sellette Nitro, sans raccord	25	2.75
BLS100	1" Nitro saddle body / sellette Nitro, sans raccord	25	2.75
BLS-BL	1/2" BL Nitro saddle tap / raccord de sellete Nitro	25	2.75

## Sellettes DAWN Saddles

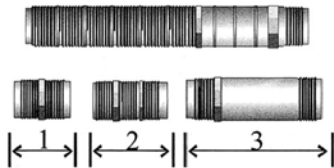


Part/Pièce	Description	Pkg/Boîte	List/Prix
KT007C	3/4" x 1/2" Kwik-Tap	10	6.36
KT007D	3/4" x 3/4" Kwik-Tap	10	6.36
KT010C	1" x 1/2" Kwik-Tap	10	6.46
KT010D	1" x 3/4" Kwik-Tap	10	6.46
KT012C	1 1/4" x 1/2" Kwik-Tap	10	10.31
KT012D	1 1/4" x 3/4" Kwik-Tap	10	10.31
KT015C	1 1/2" x 1/2" Kwik-Tap	10	12.43
KT015D	1 1/2" x 3/4" Kwik-Tap	10	12.43
KT025C	3/4" x 1/2" CSA Kwik-Tap	10	6.36
KT025D	3/4" x 3/4" CSA Kwik-Tap	10	6.36
KT032C	1" x 1/2" CSA Kwik-Tap	10	6.46
KT032D	1" x 3/4" CSA Kwik-Tap	10	6.46

## Sellettes SNAP-TAP Saddles



Part/Pièce	Description	Pkg/Boîte	List/Prix
SN100C	1" x 1/2"	75	5.27
SN100D	1" x 3/4"	75	7.36
SN22510	3/4" - 1 1/4" x 1/2"	75	5.54



## Cut-Off Nipples • Mamelons Universels

Part/Pièce	Description	Pkg/Boîte	List/Prix
N-011	1/2" x 6"	50	1.06
N-012	3/4" x 6"	25	2.42
N-013	1/2" x 3/4" x 6"	40	2.00

## Schedule 80



Part/Pièce	Description	Pkg/Boîte	List/Prix
5075	1/2" x 3/4" x Close (Transition)	50	2.97
882-005	1/2" x Close	50	0.80
882-020	1/2" x 2"	50	1.74
882-040	1/2" x 4"	50	2.19
882-060	1/2" x 6"	50	2.90
882-080	1/2" x 8"	50	3.37
882-100	1/2" x 10"	50	4.02
882-120	1/2" x 12"	50	4.56
882-180	1/2" x 18"	50	6.23
882-240	1/2" x 24"	50	7.49
882-360	1/2" x 36"	50	24.69
882-480	1/2" x 48"	50	26.56
883-005	3/4" x Close	50	0.80
883-020	3/4" x 2"	50	1.80
883-060	3/4" x 6"	50	3.43
883-120	3/4" x 12"	50	5.50





Part/Pièce	Description	Pkg/Boîte	List/Prix
883-180	3/4" x 18"	50	7.37
883-240	3/4" x 24"	50	9.38
884-005	1" x Close	50	2.55
884-020	1" x 2"	50	2.67
884-030	1" x 3"	50	3.09
884-040	1" x 4"	50	3.64
884-060	1" x 6"	50	5.01
884-080	1" x 8"	50	5.88
884-120	1" x 12"	50	7.90
885-020	1 1/4" x 2"	25	3.40
886-005	1 1/2" x Close	25	4.02
886-020	1 1/2" x 2"	25	4.31
886-030	1 1/2" x 3"	25	5.01
887-020	2" x Close	10	5.27
887-025	2" x 2" 1/2"	10	5.88
887-030	2" x 3"	30	6.25



# SCHEDULE 40 FITTINGS • RACCORDS SCHEDULE 40

**LASCO**  
Fittings, Inc.







## Schedule 40 Fittings • Raccords Schedule 40

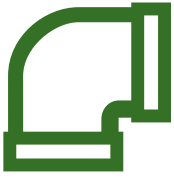
	Part/Pièce	Description	Pkg/ Boîte	List/Prix		Part/Pièce	Description	Pkg/ Boîte	List/Prix		
TEE (slip x slip x slip) Té (collé x collé x collé) 	401-005	1/2"	50	1.29	TEE (slip x slip x slip) Té (collé x collé x collé) 	401-290	2 1/2" x 2 1/2" x 1 1/4"	10	25.43		
	401-007	3/4"	50	1.49		401-291	2 1/2" x 2 1/2" x 1 1/2"	10	25.43		
	401-010	1"	50	2.82		401-292	2 1/2" x 2 1/2" x 2"	10	25.43		
	401-012	1 1/4"	25	4.35		401-333	3" x 3" x 1/2"	10	36.44		
	401-015	1 1/2"	25	5.29		401-334	3" x 3" x 3/4"	10	36.44		
	401-020	2"	25	7.75		401-335	3" x 3" x 1"	10	36.44		
	401-025	2 1/2"	10	25.49		401-336	3" x 3" x 1 1/4"	10	36.44		
	401-030	3"	10	33.49		401-337	3" x 3" x 1 1/2"	10	36.44		
	401-040	4"	5	60.59		401-338	3" x 3" x 2"	10	36.37		
	401-050	5"	4	146.32		401-420	4" x 4" x 2"	10	60.59		
	401-060	6"	4	203.96		401-422	4" x 4" x 3"	5	60.59		
	401-080	8"	2	472.99		401-528	6" x 6" x 2"	5	203.96		
	REDUCING TEE (slip x slip x slip) Té de réduction (collé x collé x collé) 	401-101	3/4" x 3/4" x 1/2"	50		1.74	ENLARGING TEE (slip x slip x slip) Té de réduction (collé x collé x collé) 	401-102	3/4" x 3/4" x 1"	50	4.96
		401-122	1" x 1/2" x 1"	50		4.96		401-132	1" x 1" x 1 1/4"	50	6.63
401-125		1" x 3/4" x 3/4"	50	4.96	401-133	1" x 1" x 1 1/2"		25	8.57		
401-126		1" x 3/4" x 1"	50	4.96	401-213	1 1/2" x 1 1/2" x 2"		25	12.02		
401-130		1" x 1" x 1/2"	50	2.96	401-341	3" x 3" x 4"		10	62.52		
401-131		1" x 1" x 3/4"	50	3.21	402-005	1/2"		50	1.74		
401-157		1 1/4" x 1" x 3/4"	25	6.77	402-007	3/4"		50	2.69		
401-166		1 1/4" x 1 1/4" x 1/2"	25	4.79	402-010	1"		50	4.96		
401-167		1 1/4" x 1 1/4" x 3/4"	25	4.79	402-012	1 1/4"		25	7.89		
401-168		1 1/4" x 1 1/4" x 1"	25	4.79	402-015	1 1/2"		25	10.28		
401-209		1 1/2" x 1 1/2" x 1/2"	25	8.41	402-020	2"		10	13.02		
401-210		1 1/2" x 1 1/2" x 3/4"	25	8.41	402-030	3"		10	50.41		
401-211		1 1/2" x 1 1/2" x 1"	25	8.41	402-040	4"		4	77.05		
401-239		2" x 1 1/2" x 1"	10	12.02							
401-241		2" x 1 1/2" x 1 1/2"	10	12.02							
401-247		2" x 2" x 1/2"	10	8.27							
401-248		2" x 2" x 3/4"	10	8.27							
401-249		2" x 2" x 1"	10	8.27							
401-250		2" x 2" x 1 1/4"	10	8.27							
401-251		2" x 2" x 1 1/2"	10	8.27							
401-287		2 1/2" x 2 1/2" x 1/2"	10	25.43							
401-288	2 1/2" x 2 1/2" x 3/4"	10	25.43								
401-289	2 1/2" x 2 1/2" x 1"	10	25.43								

FIPT	Female Iron Pipe Thread	Filetage femelle
MIPT	Male Iron Pipe Thread	Filetage mâle
slip	Solvent Cement Socket	Collé, insertion femelle
sp	Spigot	Collé, insertion mâle
T.B.E.	Threaded Both Ends	Filetage aux deux extrémités
T.O.E.	Thread One End	Filetage à une extrémité
insert	Barbed	Inséré



## Schedule 40 Fittings • Raccords Schedule 40











	Part/Pièce	Description	Pkg/Boîte	List/Prix		Part/Pièce	Description	Pkg/Boîte	List/Prix
<b>REDUCING TEE (slip x slip x FIPT)</b> Té réduit combiné (Collé x collé x FIPT) 	402-074	1/2" x 1/2" x 3/4"	50	3.74	<b>90° ELL (slip x slip)</b> Coude 90° (Collé x collé) 	406-005	1/2"	50	1.04
	402-095	3/4" x 1/2" x 3/4"	50	2.60		406-007	3/4"	50	1.19
	402-101	3/4" x 3/4" x 1/2"	50	2.29		406-010	1"	50	2.10
	402-124	1" x 3/4" x 1/2"	50	4.96		406-012	1 1/4"	25	3.74
	402-125	1" x 3/4" x 3/4"	50	4.96		406-015	1 1/2"	25	4.00
	402-130	1" x 1" x 1/2"	50	3.47		406-020	2"	25	6.26
	402-131	1" x 1" x 3/4"	50	4.96		406-025	2 1/2"	10	19.07
	402-166	1 1/4" x 1 1/4" x 1/2"	25	8.27		406-030	3"	10	22.84
	402-167	1 1/4" x 1 1/4" x 3/4"	25	8.27		406-040	4"	5	40.81
	402-168	1 1/4" x 1 1/4" x 1"	25	8.27		406-060	6"	4	129.79
	402-209	1 1/2" x 1 1/2" x 1/2"	25	10.28	406-080	8"	3	334.24	
	402-210	1 1/2" x 1 1/2" x 3/4"	25	10.28	<b>90° ELL REDUCING (slip x slip)</b> Coude réduit 90° (Collé x collé) 	406-101	3/4" x 1/2"	50	2.10
	402-211	1 1/2" x 1 1/2" x 1"	25	10.28		406-130	1" x 1/2"	50	3.12
	402-212	1 1/2" x 1 1/2" x 1 1/4"	25	10.28		406-131	1" x 3/4"	50	3.77
	402-239	2" x 1 1/2" x 1"	10	12.91		406-168	1 1/4" x 1"	25	5.95
	402-247	2" x 2" x 1/2"	10	12.91		406-211	1 1/2" x 1"	25	9.47
	402-248	2" x 2" x 3/4"	10	12.91		406-212	1 1/2" x 1 1/4"	25	9.47
	402-249	2" x 2" x 1"	10	12.91		406-249	2" x 1"	25	11.64
	402-250	2" x 2" x 1 1/4"	10	12.91		406-250	2" x 1 1/4"	25	11.64
	402-251	2" x 2" x 1 1/2"	10	12.91		406-251	2" x 1 1/2"	25	16.09
	402-287	2 1/2" x 2 1/2" x 1/2"	10	27.93		<b>90° ELL (FIPT x slip)</b> Coude combiné 90° (Fipt x collé) 	407-005	1/2"	50
	402-288	2 1/2" x 2 1/2" x 3/4"	10	27.93	407-007		3/4"	50	1.49
	402-289	2 1/2" x 2 1/2" x 1"	10	27.93	407-010		1"	50	2.82
	402-290	2 1/2" x 2 1/2" x 1 1/4"	10	27.93	407-012		1 1/4"	25	4.70
	402-291	2 1/2" x 2 1/2" x 1 1/2"	10	27.93	407-015		1 1/2"	25	5.22
	402-292	2 1/2" x 2 1/2" x 2"	10	27.93	407-020		2"	10	13.40
	402-333	3" x 3" x 1/2"	10	39.94	407-025		2 1/2"	10	33.16
	402-334	3" x 3" x 3/4"	10	39.94	407-030		3"	10	49.66
	402-335	3" x 3" x 1"	10	39.94	407-040		4"	5	75.28
	402-336	3" x 3" x 1 1/4"	10	39.94	<b>90° ELL Reducing (slip x FIPT)</b> Coude réduit combiné 90° (Collé x FIPT) 		407-074	1/2" x 3/4"	50
	402-337	3" x 3" x 1 1/2"	10	39.94		407-101	3/4" x 1/2"	50	1.55
	402-338	3" x 3" x 2"	10	39.94		407-130	1" x 1/2"	50	4.29
402-417	4" x 4" x 1"	5	66.71	407-131		1" x 3/4"	50	4.29	
402-419	4" x 4" x 1 1/2"	5	66.71	407-168		1 1/4" x 1"	25	6.26	
402-420	4" x 4" x 2"	5	66.71	407-211		1 1/2" x 1"	25	10.43	
402-422	4" x 4" x 3"	5	66.71	407-212		1 1/2" x 1 1/4"	25	10.82	
<b>TEE (FIPT x FIPTx FIPT)</b> Té de réduction (FIPT x FIPT x FIPT) 	405-005	1/2"	50	4.78		407-249	2" x 1"	25	17.97
	405-007	3/4"	50	7.49		407-250	2" x 1 1/4"	10	17.97
	405-010	1"	50	10.37		407-251	2" x 1 1/2"	10	17.97
	405-012	1 1/4"	25	14.34					
	405-015	1 1/2"	25	14.82					
	405-020	2"	25	43.93					






# SCHEDULE 40 FITTINGS • RACCORDS SCHEDULE 40

**LASCO®**  
Fittings, Inc.

## Schedule 40 Fittings • Raccords Schedule 40

	Part/Pièce	Description	Pkg/Boîte	List/Prix		Part/Pièce	Description	Pkg/Boîte	List/Prix
90° ELL (FIPT x FIPT) Coude 90° (fipt x fipt)  	408-005	1/2"	50	2.54	COUPLING (slip) Bague (Collé)  	429-005	1/2"	100	0.68
	408-007	3/4"	50	3.77		429-007	3/4"	50	0.95
	408-010	1"	50	7.99		429-010	1"	50	1.66
	408-012	1 1/4"	25	8.55		429-012	1 1/4"	25	2.29
	408-015	1 1/2"	25	10.82		429-015	1 1/2"	25	2.45
	408-020	2"	10	16.40		429-020	2"	25	3.77
	409-005	1/2"	50	2.96		429-025	2 1/2"	10	8.27
STREET ELL (sp x slip) Coude 90° (Spigot x collé)  	409-007	3/4"	50	3.62	429-030	3"	10	12.93	
	409-010	1"	50	6.26	429-040	4"	10	18.74	
	409-012	1 1/4"	25	7.49	429-050	5"	4	34.29	
	409-015	1 1/2"	25	8.27	429-060	6"	5	59.24	
	409-020	2"	10	15.95	429-080	8"	4	110.60	
STREET ELL (MIPT x FIPT) Coude 90°  	412-005	1/2"	50	3.08	COUPLING (FIPT x FIPT) Bague  	430-005	1/2"	100	1.30
	412-007	3/4"	50	3.77		430-007	3/4"	52	2.45
	412-010	1"	50	6.41		430-010	1"	52	3.21
	412-012	1 1/4"	25	7.99		430-005-45	1/2" Gray	100	1.49
	412-015	1 1/2"	25	8.66		430-007-45	3/4" Gray	50	2.74
ELL 22.5° (slip) Coude 22.5° (Collé)  	416-020	2"	25	10.14	FEMALE ADAPTER (slip x FIPT) Adaptateur femelle (Collé x FIPT)  	435-005	1/2"	100	1.19
	416-025	2 1/2"	10	26.38		435-007	3/4"	50	1.49
	416-030	3"	10	40.90		435-010	1"	50	1.74
	416-040	4"	5	73.48		435-012	1 1/4"	25	2.69
	416-060	6"	5	181.38		435-015	1 1/2"	25	3.08
ELL 45° (slip) Coude 45° (Collé)  	417-005	1/2"	50	1.74	MALE ADAPTER (MIPT x slip) ADAPTEUR MÂLE (MIPT X COLLÉ)  	435-020	2"	25	4.11
	417-007	3/4"	50	2.69		435-025	2 1/2"	10	10.43
	417-010	1"	50	3.21		435-030	3"	10	14.00
	417-012	1 1/4"	25	4.49		435-040	4"	5	23.18
	417-015	1 1/2"	25	5.61		435-050	5"	5	60.02
	417-020	2"	25	7.35		435-060	6"	4	85.32
	417-025	2 1/2"	10	19.10		435-080	8"	4	160.86
	417-030	3"	10	29.66		436-005	1/2"	100	0.95
	417-040	4"	5	53.18		436-007	3/4"	50	1.04
	417-050	5"	5	105.47		436-010	1"	50	1.88
	417-060	6"	4	131.36		436-012	1 1/4"	25	2.29
417-080	8"	4	315.95	436-015	1 1/2"	25	3.08		
CROSS (slip) Croix (Collé)  	420-005	1/2"	50	4.00	436-020	2"	25	4.01	
	420-007	3/4"	50	6.64	436-025	2 1/2"	10	11.89	
	420-010	1"	50	8.27	436-030	3"	10	17.35	
	420-012	1 1/4"	25	10.91	436-040	4"	5	22.14	
	420-015	1 1/2"	25	12.38	436-050	5"	5	36.49	
	420-020	2"	10	18.26	436-060	6"	4	57.73	
	420-025	2 1/2"	8	38.74	436-074	1/2" x 3/4"	50	1.88	
	420-030	3"	10	47.51	436-080	8"	4	262.34	
	420-040	4"	5	70.41					

## Schedule 40 Fittings • Raccords Schedule 40

MALE ADAPTER (MIPT x slip) ADAPTATEUR MÂLE (MIPT X COLLÉ)	Part/Pièce	Description	Pkg/ Boîte	List/Prix	REDUCER BUSHING (sp x FIPT) Réducteur (Spigot x FIPT)	Part/Pièce	Description	Pkg/ Boîte	List/Prix	
	436-101	3/4" x 1/2"	50	1.74		438-101	3/4" x 1/2"	100	1.74	
	436-102	3/4" x 1"	50	2.69		438-130	1" x 1/2"	100	2.82	
	436-131	1" x 3/4"	50	5.76		438-131	1" x 3/4"	100	2.82	
	436-132	1" x 1 1/4"	25	6.26		438-167	1 1/4" x 3/4"	25	4.29	
	436-168	1 1/4" x 1"	25	7.06		438-168	1 1/4" x 1"	25	4.29	
	436-169	1 1/4" x 1 1/2"	25	7.06		438-209	1 1/2" x 1/2"	25	4.96	
	436-212	1 1/2" x 1 1/4"	25	8.54		438-210	1 1/2" x 3/4"	25	4.96	
	436-213	1 1/2" x 2"	10	8.54		438-211	1 1/2" x 1"	25	4.96	
	436-251	2" x 1 1/2"	10	9.73		438-212	1 1/2" x 1 1/4"	25	4.96	
	436-252	2" x 2 1/2"	10	15.15		438-247	2" x 1/2"	10	6.64	
	436-293	2 1/2" x 3"	10	18.32		438-248	2" x 3/4"	10	6.64	
	436-341	3" x 4"	10	29.33		438-249	2" x 1"	10	6.64	
		437-101	3/4" x 1/2"	100		1.10	438-250	2" x 1 1/4"	10	6.64
		437-130	1" x 1/2"	100		1.99	438-251	2" x 1 1/2"	10	6.64
437-131		1" x 3/4"	100	1.99	438-289	2 1/2" x 1"	10	9.64		
437-166		1 1/4" x 1/2"	25	2.69	438-290	2 1/2" x 1 1/4"	10	9.64		
437-167		1 1/4" x 3/4"	25	2.69	438-291	2 1/2" x 1 1/2"	10	9.64		
437-168		1 1/4" x 1"	25	2.69	438-292	2 1/2" x 2"	10	9.64		
437-209		1 1/2" x 1/2"	25	2.84	438-335	3" x 1"	10	11.09		
437-210		1 1/2" x 3/4"	25	2.84	438-336	3" x 1 1/4"	10	11.09		
437-211		1 1/2" x 1"	25	2.84	438-337	3" x 1 1/2"	10	11.09		
437-212		1 1/2" x 1 1/4"	25	2.84	438-338	3" x 2"	10	11.09		
437-247		2" x 1/2"	10	4.70	438-339	3" x 2 1/2"	10	11.09		
437-248		2" x 3/4"	10	4.70	438-420	4" x 2"	5	24.72		
437-249		2" x 1"	10	4.70	438-421	4" x 2 1/2"	5	24.72		
437-250		2" x 1 1/4"	10	4.70	438-422	4" x 3"	5	24.72		
437-251		2" x 1 1/2"	10	4.70	438-490	5" x 4"	4	48.23		
437-289		2 1/2" x 1"	10	7.50	438-532	6" x 4"	5	90.51		
437-290		2 1/2" x 1 1/4"	10	7.50						
437-291		2 1/2" x 1 1/2"	10	7.50						
437-292		2 1/2" x 2"	10	7.50						
437-335		3" x 1"	10	11.09						
437-336		3" x 1 1/4"	10	11.09						
437-337		3" x 1 1/2"	10	11.09						
437-338		3" x 2"	10	11.09						
437-339		3" x 2 1/2"	10	11.09						
437-420		4" x 2"	10	24.77						
437-421		4" x 2 1/2"	5	24.77						
437-422		4" x 3"	5	24.77						
437-488		5" x 3"	5	34.84						
437-528		6" x 2"	5	61.30						
437-530		6" x 3"	5	61.30						
437-532		6" x 4"	5	61.30						
437-534		6" x 5"	5	61.30						



# SCHEDULE 40 FITTINGS • RACCORDS SCHEDULE 40

**LASCO**  
Fittings, Inc.

## Schedule 40 Fittings • Raccords Schedule 40

	REDUCER BUSHING (MIPT x FIPT) / RÉDUCTEUR (MIPT X FIPT)				PLUG (sp)	PLUG (MIPT)			
	Part/Pièce	Description	Pkg/Boîte	List/Prix		Part/Pièce	Description	Pkg/Boîte	List/Prix
	439-101	3/4" x 1/2"	50	3.08		449-005	1/2"	100	2.29
	439-130	1" x 1/2"	50	4.29		449-007	3/4"	100	2.69
	439-131	1" x 3/4"	50	4.29		449-010	1"	50	3.21
	439-166	1 1/4" x 1/2"	25	6.39		449-012	1 1/4"	25	4.29
	439-167	1 1/4" x 3/4"	25	6.39		449-015	1 1/2"	25	5.49
	439-168	1 1/4" x 1"	25	6.39		449-020	2"	25	6.78
	439-209	1 1/2" x 1/2"	25	7.75		449-025	2 1/2"	10	11.57
	439-210	1 1/2" x 3/4"	25	7.75		449-030	3"	10	15.30
	439-211	1 1/2" x 1"	25	7.75		449-040	4"	5	34.67
	439-212	1 1/2" x 1 1/4"	25	7.75		450-005	1/2"	100	2.84
	439-249	2" x 1"	10	8.27		450-007	3/4"	100	3.03
	439-250	2" x 1 1/4"	10	8.27		450-010	1"	50	4.96
	439-251	2" x 1 1/2"	10	8.27		450-012	1 1/4"	25	5.23
	439-292	2 1/2" x 2"	10	28.93		450-015	1 1/2"	25	5.57
	439-338	3" x 2"	5	34.19		450-020	2"	25	7.21
	CAP (slip)	447-005	1/2"	100		0.95	450-025	2 1/2"	10
447-007		3/4"	100	1.10	450-030	3"	10	15.19	
447-010		1"	50	1.74	450-040	4"	5	34.28	
447-012		1 1/4"	25	2.45					
447-015		1 1/2"	25	2.69					
447-020		2"	25	3.21					
447-025		2 1/2"	10	10.28					
447-030		3"	10	11.19					
447-040		4"	5	25.49					
447-050		5"	5	42.83					
447-060	6"	5	61.13						
CAP (FIPT)	448-005	1/2"	100	1.99					
	448-007	3/4"	100	2.29					
	448-010	1"	50	3.47					
	448-012	1 1/4"	25	4.11					
	448-015	1 1/2"	25	4.29					
	448-020	2"	25	7.61					
	448-025	2 1/2"	10	11.19					
	448-030	3"	10	14.65					
448-040	4"	5	25.74						



**GeoRipper**<sup>®</sup>

## **MINI-TRANCHEUSE GEO RIPPER GEO RIPPER MINI TRENCHER**



*La puissance et le rendement de la GeoRipper<sup>MD</sup> en font un outil portatif de creusement idéal pour les paysagistes, les professionnels de l'arrosage, les électriciens et les plombiers.*

*The power and performance features of the GeoRipper<sup>®</sup> make it a best-in-class handheld trenching tool ideal for landscapers, irrigation professionals, electricians, and plumbers.*



# REPAIR FITTINGS • RACCORDS DE RÉPARATION

## Repair Fittings • Raccords de réparation

	Part/Pièce	Description	Pkg/Boîte	List/Prix
TELESCOPING-COUPLING Manchon télescopique 	22315-R	1 1/2"	15	26.54
	22320-R	2"	10	39.77
	22325-R	2 1/2"	10	66.36
	22330-R	3"	5	92.78
	22340-R	4"	5	132.01
REPAIR COUPLING Manchon de réparation 	H10290	1 1/2"	24	79.95
	H10280	2"	24	87.74
	H10270	2 1/2"	24	96.47
	H10260	3"	24	120.72
	H10250	4"	12	217.10
	H10240	6"	6	381.55
	H10230	8"	4	785.94

## PVC PIPE • TUYAU PVC




**Please Note/ Prière de prendre note:** Due to rising resin and energy costs, pricing on PVC pipe could change throughout the season / Qu'en raison des hausses de prix du pétrole et de l'énergie, les prix du tuyau de PVC seront sujets à changement tout au cours de la saison.

Please call to confirm pricing / Veuillez donc vérifier les prix avant chaque commande.

## PVC Pipe • Tuyau PVC





	Part/Pièce	Description	Pkg/Boîte	List/Prix
CLASS 160 SDR26 SÉRIE 160 SDR26 	PB160015	1 1/2" x 20' SBE/ 40 mm x 6,1 m, à joint collé	4500	3.33/ft
	PB160020	2" x 20' SBE/ 50 mm x 6,1 m, à joint collé	2800	3.94/ft
	PB160025	2 1/2" x 20' SBE/ 65 mm x 6,1 m, à joint collé	1560	5.98/ft
	PB160030	3" x 20' SBE/ 75 mm x 6,1 m, à joint collé	1560	9.13/ft
	PB160040	4" x 20' SBE/ 100 mm x 6,1 m, à joint collé	1200	14.45/ft
CLASS 200 SDR21 SÉRIE 200 SDR21	PB200007	3/4" x 20' SBE/ 20 mm x 6,1 m, à joint collé	4400	2.09/ft
	PB200010	1" x 20' SBE/ 25 mm x 6,1 m, à joint collé	3600	2.78/ft
	PS030	3" x 10' Sleeving / Manchon 75mm x 3.05m	1120	3.18/ft
	PS040	4" x 10' Sleeving / Manchon 100mm x 3.05m	630	4.48/ft
*Other sizes available upon request / *Autres grandeurs disponibles sur demande				

## Schedule 80 Fittings • Raccords Schedule 80

UNION (O-Ring type) (FIPTxFIPT) Joint d'union (FIPT x FIPT)  	Part/Pièce	Description	Pkg/Boîte	List/Prix
	898-005	1/2"	10	21.03
	898-007	3/4"	10	29.45
	898-010	1"	10	39.14
	898-012	1 1/4"	5	74.70
	898-015	1 1/2"	5	92.50
	898-020	2"	5	142.28
	898-030	3"	5	360.94

# PVC CEMENTS & PRIMERS • COLLES ET APPRÊTS PVC

## PVC Cements & Primers • Colles et Apprêts PVC

PVC CEMENTS COLLE À SOLVANT  	Part/Pièce	Description	Pkg/Boîte	List/Prix
	711HP	1/2 Pint, Grey/ Gris, 250 ml	24	31.79
	711P	Pint, Grey/ Gris, 500 ml	12	47.52
	711Q	Quart, Grey/ Gris, 1 litre	12	81.43
	711G	Gallon, Grey/ Gris, 4 litres	6	270.62
	725P	Pint, Wet 'R' Dry/ Milieu sec ou humide, 500 ml	12	43.73
	725Q	Quart, Wet 'R' Dry/ Milieu sec ou humide, 1 litre	12	70.13
	P-70HP	1/2 Pint, Purple/ Mauve, 250 ml	24	22.69
	P-70P	Pint, Purple/ Mauve, 500 ml	12	39.02
	P-70Q	Quart, Purple/ Mauve, 1 litre	12	62.70
	P-70G	Gallon, Purple/ Mauve, 4 litres	6	209.55
	P-75Q	Quart, Wet 'R' Dry/ 1 litre Milieu sec ou humide	12	63.20
ACCESSORIES APP LICATEURS  	DQ-150	Dauber w/cap for quart/ Bouchon tampon pour 1l	1	3.63
	BCP	Brush/ Brosse	1	31.76
	CM-150	Adjustable dauber/ Tampon	1	16.25
TEFLON TAPE RUBAN DE TÉFLON  	TEFLON-WHITE	1/2" x 480"/ Blanc, 1/2" x 480"	1	0.97
	TEFLON-PINK	1/2" x 520"/ Rose, 1/2" x 520"	1	2.48
	TEFLON-ORANGE	1/2" x 540"/ Orange, 1/2" x 540"	1	10.23
	TEFLON TAPE 3/4	3/4" x 520"	1	1.45
	80510	Permatex Thread Sealant/ Scellant à filet	1	36.84



# DRAINAGE



Large Catch Basins for large lawn or landscape areas, residential driveways and garages.

Larges caniveaux pour grandes surfaces engazonnées ou aménagées, pour stationnements et garage résidentiels.



Small Round, Square and Atrium Grates for small lawn and landscape areas, patios and atriums.

Petits caniveaux ronds ou carrés avec grill pour petite surface engazonnée ou paysagée, pour les patios et les atriums.



Pop-Up Emitters for discharging water on the surface.

Système de trop plein pour éliminer l'eau en surface.

## Drainage Pipe • Conduit D'évacuation









POP-UP DRAIN TROP PLEIN	Part/Pièce	Description	Pkg/Boîte	List/Prix
	NDS420	Pop-up Drain Emitter/ Emitter Trop plein pop-up	1	30.74
	NDS430	Pop-up Drain Emitter w/Elbow/Universal Adaptor/ Trop plein pop-up avec coude/adaptateur	1	113.78
SPEE-D® BASINS & GRATES Caniveau Spee-D et grilles	NDS101	6" Round-1 Outlet/ 6" rond, 1 sortie	10	62.82
	NDS201	6" Round-2 Outlets/ 6" rond, 2 sorties	10	62.82
	NDS50	6" Round Grate Green/ Grille 6" rond vert	10	33.95
	NDS20	8" Round Grate Green/ Grille 8" rond vert	10	45.37
	NDS80	6" Atrium Grate Green/ Grille 6", Atrium vert	1	55.42
CATCH BASINS & GRATES CANIVEAUX CARRÉS ET GRILLES	NDS900	9" Square-2 Outlets/ 9", 2 sorties	4	81.70
	NDS900-4	9" Square-4 Outlets/ 9", 4 sorties	4	109.58
	NDS990	9" Square Grate Green/ Grille 9" vert	8	105.53
	NDS916	9" x 9" x 6" Extension/ Extension 9" x 9" x 6"	4	91.84
	NDS1200	12" Square-2 Outlets/ 12", 2 sorties	4	127.18
	NDS1203	12" Square-3 Outlets/ 12", 3 sorties	4	207.71
	NDS1204	12" Square-4 Outlets/ 12", 4 sorties	4	218.34
	NDS1212	12" Square Grate Green/ Grille 12" vert	8	135.66
	NDS1280	12" Atrium Grate Green/ Grille 12", Atrium vert	1	206.55
	NDS1216	12" x 12" x 6" Square Extension Blk/ Extension 12" x 12" x 6" noir	8	94.17
	NDS1800	18" Square-2 Outlets/ 18", 2 sorties	1	670.18
	NDS1812	18" Square Grate/ Grille 18"	4	540.83
	NDS1206	Universal Plug/ Bouchon	20	17.08
	NDS1243	3", 4" Outlet Connector/ Adaptateur pour tuyau de 3" et 4"	20	21.33
	NDS1266	6" Outlet Connector/ Adaptateur pour tuyau 6"	20	28.66
NDS13	4" Round Grate Green/ Grille ronde 4" vert	25	13.22	

Additional drainage products available upon request / Autres produits disponibles sur demande





## Drainage Pipe • Conduit D'évacuation

CHANNEL GRATE & DRAIN Caniveaux et Grilles	Part/Pièce	Description	List/Prix
	NDS400	4' SPEE-D Channel Drain/ SPEE-D, caniveau 4'	121.04
	NDS242	Green 2' Channel Grate/ Grille verte 2' pour caniveau	91.48
	NDS243	2' SPEE-D Channel Grate-Black/ SPEE-D, grille noire 2' pour caniveau	91.48
	NDS244	2' SPEE-D Channel Grate-Sand/ SPEE-D, grille sable 2' pour caniveau	81.70
	NDS245	Strainer CPLG for SEE-D Channel/ Filtre CPLG pour caniveau SPEE-D	40.91
	NDS247	SPEE-D End Cap/ SPEE-D bouchon d'extrémité	26.40
	NDS248	SPEE-D Coupling Gray/ Union pour SPEE-D, gris	26.65
	NDS249	3" & 4" S. & D. Offset End Outlet/ Sortie d'extrémité pour caniveau 3" et 4", profond et peu profond	31.18
Additional drainage products available upon request / Autres produits disponibles sur demande			



More information on Channel Gate and Drain products from  
Plus d'informations sur les produits de drainage SPEE-D de



## Pipe Cutters • Coupe-tuyau



T100, T135



RS32



GS13

Part/Pièce	Description	Net/Prix
T100	1" pipe cutter/ coupe-tuyau	24.00
T135	1 1/2" pipe cutter/ coupe-tuyau	27.00
SS200	2" pipe cutter/ coupe-tuyau	28.00
BT100	1" replacement blade/ lame de rechange	10.00
BT135	1 1/2" replacement blade/ lame de rechange	10.50
SSB200	2" replacement blade/ lame de rechange	10.90
RS32	Rope saw/ scie en fil de métal	11.50
GS13	13" hand saw/ scie à main	35.50
BGS13	Replacement saw blade/ lame de rechange à scie	20.00

## Irrigation Tools • Outils d'irrigation



26973, 26974



A-EO-SRT-RS

### Pipe Tools • Outils de Plomberie

Part/Pièce	Description	Net/Prix
26973	1/2" nipple extractor/ extracteur de mamelons	10.50
26974	3/4" nipple extractor/ extracteur de mamelons	12.75
A-EO-SRT-RS	EasyOut 2 in 1 sprinkler removal tool for rotors and spay heads. No digging or damage to turf / Extracteur de gicleurs et d'asperseurs EasyOut. Sans dommage et aucun creusage nécessaire	41.00
A-EO-05SEC	EasyOut 2 in 1 - 1/2" female FPT fitting / Raccord femelle 1/2" EasyOut	20.00

### Clamp Tools • Colliers de Serrage



CT112



I-TOOL

Part/Pièce	Description	Net/Prix
1098	Standard pincer/ pince standard	18.50
CT112	12" Pinch Clamp Crimping tool/ pince à poignées longues	22.00

### Multi-Tools • Outil Multifonctionnel

Part/Pièce	Description	Net/Prix
I-TOOL	Irrigation Multi-Tool/ Outil multifonctionnel pour Irrigation	90.00

### Gauges • Jauges



995-01



PG25-160-G



995-50

Part/Pièce	Description	Net/Prix
995-01	Flow & pressure gauge/ Ensemble manomètre et débitmètre	249.00
995-50	Pitot tube/ tube de pitot	15.00
5-308	Toro pressure gauge / Manomètre Toro	199.00
5-309	Replacement flow gauge/ débitmètre de rechange	126.00
91130	Economy pressure gauge/ manomètre	17.00
PG25-160-G	Glycerine filled pressure gauge - 160 PSI/ Manomètre à la glycérine - 160 PSI	14.75

## Grove Joint Pliers • Pince multiprise



Part/Pièce	Description	Net/Prix
GJP100	10" groove joint pliers "channel locks" / Pince multiprise « channel locks »	37.50
GJP120	12" groove joint pliers "channel locks" / Pince multiprise « channel locks »	48.95
GJP160	16" groove joint pliers "channel locks" / Pince multiprise « channel locks »	82.95

## Electrical • Outils d'électricien

Part/Pièce	Description	Net/Prix
WIRE STRIPPER	Wire stripper / dégaineur de fil	31.25
P508S	Wire locator / détecteur de fil	882.43
PRO800	Wire locator / détecteur de fil	1,421.70
DM-25	Digital multimeter / multimètre digital	50.40
PRO48	Solenoid activator & chatterbox / Activateur de solénoïde et chatterbox	193.20
PRO881	Digital cable locator w/clamp / Détecteur de fil numérique avec pince	1923.00



WIRE STRIPPER



P508S



DM-25



PRO48












PRO881

## Flags • Fanions

Part/Pièce	Description	Net/Prix
FLAGS-XX	Marker flags, Toro logo (Sold in bundles of 100)/ fanions avec logo Toro	Call for pricing / Appel à prix
FLAGS-C	Custom logo (Sold in bundles of 100) / logo spécial sans logo Toro	



Colour Name/ Nom de couleur	Part/Pièce
 Flo Pink/ Rose fluorescent	FLAGS-FP
 Flo Green/ Vert fluorescent	FLAGS-FG
 Flo Orange/ Orange fluorescent	FLAGS-FO
 Flo Blue/ Bleu fluorescent	FLAGS-FB
 Flo Yellow/ Jaune fluorescent	FLAGS-FY
 Flo Lime/ Lime fluorescent	FLAGS-FL
 Flo Rocket Red/ Rouge fusée fluorescent	FLAGS-FR
 White/ Blanc	FLAGS-WH
 Purple/ Mauve	FLAGS-PL
 Red/ Rouge	FLAGS-RD



# HAND TOOLS • OUTILS MANUELS



## Totes • Boîte à outils

Part/Pièce	Description	Net
47027	Blue HD tote tray/ boîte à outils Bleue	38.00



## Hand Tools • Outils manuels

Part/Pièce	Description	Net
DBH15	1.5 lb dead blow hammer/ maillet sans rebord	26.00
48072	36" x 72" Syphon King pump/ pompe	64.00
48050	Syphon King Junior pump/ pompe	32.50
CT3020I	Transplanter trowel/ transplantoir	10.00
TK300	Turf knife, curved blade/ couteau à lame courbée	20.50
KEY04	4-way faucet key/ clé de robinet	8.50

## Plow Accessories • Accessoires pour tire-tuyaux



Part/Pièce	Description	Net
B-24	3/4" - 1" Mesh-Grip	147.00
C-26	1 1/4" - 1 1/2" Mesh-Grip	228.00
D-32	2" Mesh-Grip	250.00

## Pipe Pullers • Tire-tuyaux



Part/Pièce	Description	Net
DPP01	1" Heavy Duty Dual Pipe Puller / Tire-tuyaux robuste	114.00
DPP15	1.25" to 1.5" Heavy Duty Pipe Puller / Tire-tuyaux robuste	281.00
DPP02	2" Heavy Duty Pipe Puller / Tire-tuyaux robuste	340.00
KL111	3/8" QuickLink™ for DPP pullers / Tire-tuyaux robuste QuickLink <sup>MC</sup> pour tire-tuyaux	7.50



## Turfgrass



Part/Pièce	Description	Net
FUTURA 3000	Professional Turfgrass Seed - Premium perennial ryegrass blend, 10kg/ Semences de gazon professionnel - mélange de ray-grass vivace de qualité	69.00
CAMPUS GREEN	Turfgrass seed 10KG bag - Rye Grass/BlueGrass Blend Mélange Ray-grass et Paturin	69.00

## Landscape Tools • Outils de Paysagistes

Part/Pièce	Description	Net/Prix
S600	Round point shovel/ pelle à point ronde	57.00
S601	Square point shovel/ pelle à point carré	57.00
S702	5" trenching shovel/ pelle de tranché	66.00
S703	4" trenching shovel/ pelle de tranché	66.00
S604	Drain spade/ à drainage	64.00
S605	Garden spade/ bêche à jardin	52.00
S605D	Garden spade, 'D' handle/ Bêche à jardin, poignée en 'D'	53.00
S708	3" cleanout shovel/ pelle de nettoyage	66.00
S709	4" cleanout shovel/ pelle de nettoyage	66.00
PM5	Pick/ pioche	50.00
SB24	Street broom/ balais	72.00
PR24	Leaf rake/ rateau à feuilles	45.00
BR16	Bow rake/ rateau de jardin	52.00
MINI-PRO-BLUE	27" round point shovel / pelle à pointe ronde 27"	16.00
85590	1.5lb pick mattock / Pioche 1.5lb	22.00
UT60057	8" x 8" tamper/ Outil de compactage 8" x 8"	91.00



S600



S601



S604



S605



S605D



S702



S708



PM5



BR16



PR24



SB24



MINI-PRO-BLUE



85590



UT60057



# LAWN CARE • ENTRETIEN DES PELOUSES

## Gardena Robotic Lawn Mowers • La tondeuse robot GARDENA



### Robotic Lawn Mowers • Tondeuse robot

City	Part/Pièce	Description	Net/Prix
	15001-41	Sileno City, Coverage 2,700 sq ft / Sileno City, couverture 2700 pi ca	1119.99
	15002-41	Sileno City, Coverage 5,400 sq ft / Sileno City, couverture 5400 pi ca	1399.99
	15101-41	Sileno Life, Coverage 8,100 sq ft / Sileno Life, couverture 8100 pi ca	1679.99
	15108-41	Sileno Life, Coverage 16,145 sq ft / Sileno Life, couverture 16 145 pi ca	1959.99

The intelligent robotic  
lawnmower / La tondeuse  
robot intelligente **SILENO.**

A Robotic Lawnmower is the time saving  
and convenient way to a consistently  
beautiful lawn. / Économisez du temps  
et ayez toujours une pelouse parfaite en  
installant une tondeuse robot.





### Parts • Pièces

	Part/Pièce	Description	Net/Prix
	4087-20	Spare Blade Kit (9 blades and 9 screws) Lames de remplacement (9 lames et 9 vis)	37.79
	4089-20	Couplers/Connectors (6 couplers and 3 connectors) Connecteurs/Union (6 unions et 3 connecteurs)	29.39
	4090-20	Stakes (100 pack) Piquets (paquet de 100)	40.59
	4059-60	Repair-Kit for Boundary Wire (16ft of wire, 10 stakes, and 6 couplers) / Kit de réparation pour câble de périmètre (16pi de fil, 10 piquets et 6 connecteurs)	44.79
	4088-60	Boundary Wire 150m (490ft) Câble de périmètre 150m (490pi)	139.99
	4058-60	Boundary Wire 50m (160ft) Câble de périmètre 50m (160pi)	68.59



The GARDENA Bluetooth App offers a simple way to control your robotic lawnmower from up to 33ft distance. / L'application Bluetooth GARDENA offre un moyen simple de contrôler votre robot tondeuse jusqu'à une distance de 33 pieds.





# OUTDOOR AUDIO SYSTÈMES SONORES



## OUTDOOR SOUND SYSTEM SYSTÈMES SONORES



Part/Pièce	Description	List/Prix
AS41SYS	<b>AS41 - Audio System</b> - 4 Satellite Speakers, 1 In-ground Subwoofer, no Amp <b>AS41 - Système audio</b> - 4 enceintes satellites, 1 caisson de graves à installer dans le sol, sans amplificateur	4,079.00
LSB64RD- (Specify colour, and sound dispersion) / (Spécifiez la couleur et la dispersion du son lors de l'achat)	<b>Landscape Bollard with Sub ROUND</b> (BLACK w/ 180 deg, BLACK w/ 360 deg, BRONZE w/ 180 deg, SILVER w/ 180 deg, or SILVER w/ 360 deg) Caisson de grave intégré dans un bollard ROND (Offert dans le noir, le bronze ou l'argent, 180 ou 360 degrés)	2,998.00
LSB64SQ- (Specify colour, and sound dispersion) / (Spécifiez la couleur et la dispersion du son lors de l'achat)	<b>Landscape Bollard with Sub SQUARE</b> (BLACK w/ 360 deg, BRONZE w/ 180 deg, BRONZE w/ 360 deg, SILVER w/ 180 deg, or SILVER w/ 360 deg) Caisson de grave intégré dans un bollard CARRÉ (Offert dans le noir, le bronze ou l'argent, 180 ou 360 degrés)	2,912.00
W 14/4-75	Impulse 250 ft. roll, 14 AWG, 4 Conductor Audio Cable Câble de haut-parleurs Impulse 250 pi. 14AWG, 4 conducteurs	Call for pricing / Appel à prix

\*Call your rep for current pricing / Appelez votre représentant pour les prix en vigueur



Part/Pièce	Description	Net
V-40W-A	<b>LumienVIBE 12V Audio Speaker, 40W, Antique Brass</b> <b>Haut-parleur audio LumienVIBE 12 V, 40 W, laiton antique</b>	450.00

Scan for LumienVIBE spec sheet /  
Scanner pour consulter la fiche  
technique LumienVIBE



Scan to watch LumienVIBE  
instructional video / Scanner  
pour visionner la vidéo  
d'instructions LumienVIBE







# LUMIEN<sup>™</sup>

Proudly available in Canada  
exclusively from Turf Care!

Fièremment disponible  
au Canada en exclusivité  
chez Turf Care!



Together, **We Are Brighter**  
Ensemble, **nous sommes**  
**plus brillants.**

A Revolutionary Line of Aluminum, Brass, Modular  
Landscape Lighting Fixtures & Sound Systems.

Une gamme révolutionnaire d'appareils  
d'éclairage paysager modulaires en aluminium ou  
en laiton et de systèmes de sonorisation.



## TURF CARE

Helping your business grow.

See our catalogue or contact your local Turf Care Sales  
Representative for details. /

Consultez notre catalogue ou communiquez avec votre  
représentant Turf Care local pour plus de détails.

1-800-561-8873 x4  
[landscapeproducts@turfcare.ca](mailto:landscapeproducts@turfcare.ca)



# LANDSCAPE LIGHTING ÉCLAIRAGE



## SYMPHONY HARDSCAPE LINE • LA SÉRIE SYMPHONY

### A Finish for Every Application / Une finition pour chaque application

Available in different colour temperatures, our in-grade luminaires are constructed of stainless steel or antique brass, with a removable LED module.

Offerts en différentes températures de couleur, nos luminaires de qualité supérieure sont fabriqués en acier inoxydable ou en laiton antique, et sont munis d'un module à DEL amovible.

Description	List/Prix
Symphony Mozart *	170 (3 components included / 3 composants inclus)
Symphony Chopin *	171 (3 components included / 3 composants inclus)
Symphony Brahms 1 *	181 (3 components included / 3 composants inclus)
Symphony Brahms 2 *	181 (3 components included / 3 composants inclus)
Symphony Brahms 4 *	181 (3 components included / 3 composants inclus)

\* Specify Brass or Stainless, 2700K or 3000K / Spécifier laiton ou inox, 2700K ou 3000K



MOZART



CHOPIN



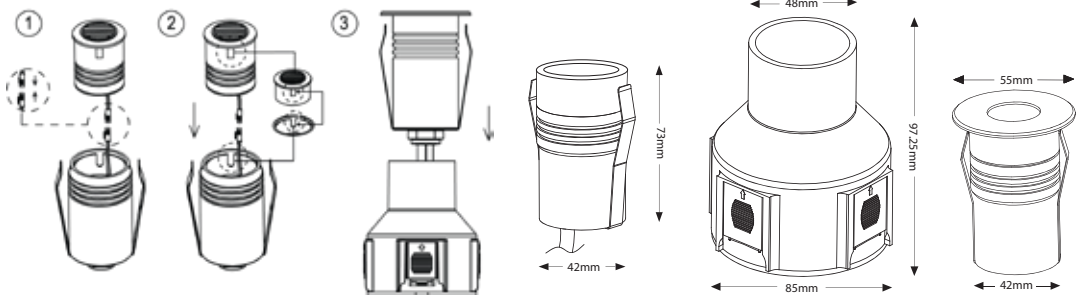
BRAHMS 1



BRAHMS 2



BRAHMS 3



### Vivaldi

45° Output, Recessed square light, Stainless Steel, 1.3 W / Luminaire de forme carrée à encastrer en acier inoxydable, 1.3W.

Description	List/Prix
Vivaldi	159.00



### Haydn

45° Output, Recessed round light, Stainless Steel, 1.3 W / Luminaire de forme circulaire à encastrer en acier inoxydable, 1.3W.

Description	List/Prix
Haydn	159.00



## Illumicare In-ground Luminaires • Luminaires enfouis

Designed to be buried in-ground to direct light upwards while remaining discreet, these stainless steel luminaires are ideal for lighting large trees. Available in 3 sizes, these fixtures include a removable ABS sleeve for easy installation.

Fabriqués pour être enterrés dans le sol pour un éclairage vers le haut tout en restant discrets, ces luminaires en acier inoxydable sont parfaits pour l'éclairage de grands arbres. Disponibles en 3 formats, ces luminaires comprennent un manchon ABS amovible pour une installation facile.

Description	List/Prix
Evie (4.57"), 6 W	283.00
Astrid (6.81"), 12 W	437.00
Nova (7.87"), 18 W	555.00



# LUMINAIRES pour décors paysagers


## Ajoutez de l'harmonie à votre espace de vie extérieur

La conception modulaire innovante des luminaires Symphony apporte encore plus de polyvalence et de flexibilité à l'éclairage des décors paysagers. Idéal pour le marquage des rebords ou des sentiers et conçu pour les applications en brique, en pierre, en pavé et en béton, l'éclairage supérieur de Symphony illumine les surfaces verticales, y compris les piliers, les bordures, les marches, les clôtures et plus encore. Les luminaires Symphony d'Illumicare sont parfaits pour votre prochain projet de décor paysager.

### NOUVELLE CONCEPTION MODULAIRE

#### Caractéristiques du luminaire Symphony pour décors paysagers :

- 5 styles de capuchons interchangeables.
- Chaque style est offert en acier inoxydable ou à finition en laiton antique.
- Réparable sur le terrain.
- Corps en laiton durable.
- Offert en 2700K et 3000K.
- Module à DEL amovible.
- Manchon d'installation ABS amovible.
- Les luminaires Mozart et Chopin offrent une optique asymétrique à angle unique de 45° pour réduire l'éblouissement, ainsi qu'un faisceau standard de 35°.



**5** YEAR  
Warranty

### Combinez-les pour composer le luminaire parfait pour chaque application.

Choisissez parmi 5 styles différents de capuchons, offerts en acier inoxydable ou en laiton antique, combinés à un corps en laiton antique et un module à DEL amovible offert en 2 températures de couleur avec deux choix d'optiques différents.

Corps en laiton antique	+	Module à DEL	+	Capuchons offerts en acier inoxydable ou en laiton antique
Le corps en laiton comprend un manchon ABS		Optiques interchangeables ~ lentilles asymétriques ou à faisceaux. Offert en 2700k et 3000K.		MOZART CHOPIN BRAHMS 1 BRAHMS 2 BRAHMS 4 Sélectionnez le capuchon que vous préférez pour obtenir la finition souhaitée.



Scannez QR pour connaître les spécifications du catalogue et des produits.



# PRECISION ENGINEERED LUMINAIRES • LUMINAIRES CONÇU AVEC PRÉCISION



## Illumicare Precision Engineered Luminaires • Luminaires conçu avec précision

Available in 316 marine-grade stainless steel & machined 8mm copper, these luminaires are engineered for high durability and old-world sophistication.

Offerts en acier inoxydable 316 de qualité marine et cuivre 8 mm usiné.

### PATHLIGHT • LUMINAIRE DE SENTIER

#### Adonis & Aphrodite

Two-tiered pagoda pathlights now available in copper and stainless steel. Extendable from 19" to 33", these lights feature a rugged & sturdy design that come with a 9" brass stake for greater stability. Both fixtures accept either a halogen or LED G4 bi-pin lamp.

Extensible de 19" à 33". les ampoules halogènes ou DEL G4 bipin

Description	List/Prix
Adonis (Copper/ Cuivre) (8" top)	312.00
Adonis SS/ Acier inoxydable (8" top)	281.00
Aphrodite (Copper/ Cuivre) (4" top)	237.00
Aphrodite SS/ Acier inoxydable (4" top)	214.00



### POST / NICHE • POSTE/APPLIQUE MURALE

#### Selene

Copper/ Cuivre

Dimensions: 3.23" x 3.35"

Lamp: T5 Wedge/ Base insérée T5



Description	List/Prix
Selene	132.00

#### Nyx

Copper & Stainless Steel

Cuivre et acier inoxydable

Dimensions: 1.8" x 2.5"

Lamp: T5 Wedge/ Base insérée T5



Description	List/Prix
Nyx (Copper/ Cuivre)	132.00
Nyx SS/ Acier inoxydable	115.00

#### Erebus

Copper or stainless steel

Cuivre et acier inoxydable

Dimensions: 5.43" x 3.07"

Lamp: MR16 x 2

Lens: Tempered glass/ Verre trempé



Description	List/Prix
Erebus Copper/ Cuivre	491.00
Erebus SS/ Acier inoxydable	377.00

#### Helios

Marine grade stainless steel

Acier inoxydable de qualité marine

Dimensions: 1.54" x 3.46"

Lamp: G4 Bipin

Lens: Frosted tempered glass/ Verre trempé



Description	List/Prix
Helios	213.00

### Artemis

Copper or Stainless Steel  
 Cuivre et acier inoxydable  
 Dimensions: 8.66" x 3.34"  
 Lamp: MR16  
 Lens: Tempered glass/ Verre trempé



Description	List/Prix
Artemis Copper/ Cuivre	446.00
Artemis SS/ Acier inoxydable	361.00

### Asteria

Copper or Stainless Steel  
 Cuivre et acier inoxydable  
 Dimensions: 3.66" x 3.07"  
 Lamp: MR16  
 Lens: Tempered glass/ Verre trempé



Description	List/Prix
Asteria Copper/ Cuivre	352.00
Asteria SS/ Acier inoxydable	290.00

### DOCK LIGHT • LUMINAIRE DE QUAI

#### Proteus

Stainless Steel & Brass  
 Acier inoxydable et laiton  
 Dimensions: 88.5mm x 28.5mm  
 Lamp: CREE COB



Description	List/Prix
Proteus Brass /Laiton	164.00
Proteus-/SS Acier inoxydable	164.00

### UP & DOWNLIGHT • ÉCLAIRAGE VERS LE HAUT et ÉCLAIRAGE VERS LE BAS

#### Eros

Copper & Stainless Steel  
 Cuivre et acier inoxydable  
 Dimensions: 1.8" x 2.5"  
 Lamp: LED/ DEL MR11  
 Lens: Flat tempered glass/ Verre trempé plat  
 \*Includes removable shroud, bracket & brass stake for ground or surface mount



Description	List/Prix
Eros	202.00
Eros SS/ Acier inoxydable	202.00

### UPLIGHT • ÉCLAIRAGE VERS LE HAUT

#### Leto

Marine Grade Stainless Steel  
 Acier inoxydable de qualité marine  
 Dimensions: 6.57" x 2.5"  
 Lamp: MR16  
 Lens: Convex tempered glass/ Verre trempé convexe



Description	List/Prix
Leto	248.00

#### Alder

Machined Copper w/ Brass Stake  
 Cuivre usiné avec piquet en laiton  
 Dimensions: 6.73" x 2.44"  
 Lamp: MR16  
 Lens: Flat tempered glass/ Verre trempé plat.



Description	List/Prix
Alder	155.00

### INGROUND • ENFOUI

#### Orion

Marine Grade Stainless Steel  
 Acier inoxydable de qualité marine  
 Dimensions: 2.95" x 3.46"  
 Lamp: MR16  
 Lens: Tempered glass/ Verre trempé



Description	List/Prix
Orion	249.00

#### Demeter

Marine Grade Stainless Steel  
 Acier inoxydable de qualité marine  
 Dimensions: 2.95" x 3.46"  
 Lamp: MR16  
 Lens: Tempered glass/ Verre trempé



Description	List/Prix
Demeter	213.00



# PRECISION ENGINEERED LUMINAIRES • LUMINAIRES CONÇU AVEC PRÉCISION



## COPING LIGHTS • LAMPE DE COURONNEMENT \*Dimmable/ Maintenant

### Phoebe

Copper & Stainless Steel  
Cuivre et acier inoxydable  
Dimensions: 6" x 3.13" x 0.55"  
Lamp: Integrated LED/ DEL intégré  
Wattage: 2.5W



Description	List/Prix
Phoebe Copper/ Cuivre	144.00
Phoebe SS/ Acier inoxydable	144.00

### Phoebe Mini

Copper & Stainless Steel  
Cuivre et acier inoxydable  
Dimensions: 3.5" x 3.13" x 0.55"  
Lamp: Integrated LED/ DEL intégré  
Wattage: 1.5W



Description	List/Prix
Phoebe Copper Mini/ Cuivre	119.00
Phoebe SS Mini/ Acier inoxydable	119.00

# CONTRACTOR GRADE FIXTURES • LUMINAIRES DE QUALITÉ ENTREPRENEURE

## POST / NICHE • POSTE/APPLIQUE MURALE

### Opal

Solid Brass/ Laiton solide  
Dimensions: 3.46" x 1.77"  
Lamp: G4 Bipin  
Lens: Tempered glass/ Verre trempé



Description	List/Prix
Opal	146.00

### Ginger

Solid Brass/ Laiton solide  
Dimensions: 3.46" x 1.77"  
Lamp: G4 Bipin  
Lens: Tempered glass/ Verre trempé



Description	List/Prix
Ginger	146.00

### Sierra

Solid Brass/ Laiton solide  
Dimensions: 1.8" x 2.5"  
Lamp: T5Wedge/ Base insérée T5



Description	List/Prix
Sierra	137.00

### Silhouette & Profile

Black powder-coated stainless steel (Silhouette)/ Acier inoxydable peint noir  
White powder-coated stainless steel (Profile)/ Acier inoxydable peint blanc  
Dimensions: 1.8" x 2.5"  
Lamp: T5Wedge/ Base insérée T5



Description	List/Prix
Silhouette	108.00
Profile	108.00

### Declan

Solid brass w/ Adjustable Socket  
Laiton solide avec douille ajustable  
Dimensions: 3.34" x 3.27"  
Lamp: T5Wedge/ Base insérée T5



Description	List/Prix
Declan	132.00

## COPING LIGHTS • LAMPE DE COURONNEMENT \*Dimmable/ Maintenant

### Cliff

Brass/ Laiton  
 Dimensions: 6" x 3.13" x 0.55"  
 Lamp: Integrated LED/ DEL intégré  
 Wattage: 2.5W



Description	List/Prix
Cliff	127.00
Cliff 2700K	136.00

### Cliff Mini

Brass/ Laiton  
 Dimensions: 3.5" x 3.13" x 0.55"  
 Lamp: Integrated LED/ DEL intégré  
 Wattage: 1.5W



Description	List/Prix
Cliff Mini	106.00
Cliff Mini 2700K	113.00

## PATHLIGHT • LUMINAIRE DE SENTIER

### Bentley

Solid Brass w/ Brass Stake  
 Laiton solide avec piquet en laiton  
 Dimensions: 24.25" x 11.81"  
 Lamp: G4 Bi-pin  
 Lens: Clear glass/ Verre clair



Description	List/Prix
Bentley	195.00

### Aspen

Solid Brass w/ Extendable Stem & Brass Stake  
 Laiton solide avec tige extensible piquet en laiton  
 Dimensions: 20-32" x 5.98"  
 Lamp: G4 Bi-pin  
 Lens: Clear glass/ Verre clair



Description	List/Prix
Aspen	260.00

### Herb

Solid Brass w/ Extendable Stem & Brass Stake  
 Laiton solide avec tige extensible piquet en laiton  
 Dimensions: 20-32" x 6.69"  
 Lamp: G4 Bi-pin  
 Lens: Clear glass/ Verre clair



Description	List/Prix
Herb	254.00

### Roxy

Solid Brass w/ Brass Stake  
 Laiton solide avec piquet en laiton  
 Dimensions: 21.5" x 6.26"  
 Lamp: G4 Bipin  
 Lens: Clear glass/ Verre clair



Description	List/Prix
Roxy	203.00

### Misty

Solid Brass w/ Brass Stake  
 Laiton solide avec piquet en laiton  
 Dimensions: 21.5" x 4.29"  
 Lamp: G4 Bipin  
 Lens: Clear glass/ Verre clair



Description	List/Prix
Misty	178.00

### Pearl

Solid Brass w/ Brass Stake  
 Laiton solide avec piquet en laiton  
 Dimensions: 21.5" x 4.96"  
 Lamp: G4 Bipin  
 Lens: Clear glass/ Verre clair



Description	List/Prix
Pearl	210.00



# CONTRACTOR GRADE FIXTURES • LUMINAIRES DE QUALITÉ ENTREPRENEURE



## PENDANT LIGHT • LUMINAIRE À SUSPENSION

### Claire

Solid Brass w/ Adjustable Height  
Laiton solide avec hauteur ajustable  
Dimensions: Adjustable from 3.25-6"  
long/ Ajustable à partir de 3,25 à 6 po  
Lamp: MR11  
Wattage: Max 20W



Description	List/Prix
Claire	149.00

## UPLIGHT • ÉCLAIRAGE VERS LE HAUT

### The Shadow

Black Powder-coated Aluminum w/ Plastic Stake  
Aluminium peint noir avec piquet en plastique  
Dimensions: 6.57" x 2.5"  
Lamp: MR16  
Lens: Convex tempered glass / Verre trempé convexe



Description	List/Prix
The Shadow	103.00

### Jasper

Solid Brass w/ Brass Stake  
Laiton solide avec piquet en laiton  
Dimensions: 6.57" x 2.5"  
Lamp: MR16  
Lens: Convex tempered glass / Verre trempé convexe  
Accessories: Honeycomb louver (sold separately /  
Vendu séparément)



Description	List/Prix
Jasper	172.00

## UP & DOWNLIGHT • ÉCLAIRAGE DIRECTIONNEL

### Rowan

Solid Brass w/ Brass Stake & Mounting Bracket  
Laiton solide avec piquet en laiton  
Dimensions: 3.43" x 1.7"  
Lamp: MR11  
Lens: Flat tempered glass/ Verre trempé plat  
Accessories: Long shroud & Bushing (available to purchase)



Description	List/Prix
Rowan	140.00

## DOWNLIGHT • ÉCLAIRAGE VERS LE BAS

### Laurel

Solid Brass w/ Adjustable Shroud  
Laiton solide avec écran ajustable  
Dimensions: 6.5" x 2.4"  
Lamp: MR16  
Wattage: Max 20W



Description	List/Prix
Laurel	155.00

### Woody

Solid Brass w/ Brass Mounting Bracket  
Laiton solide avec plaque de montage en laiton  
Dimensions: 9.65" x 2.24"  
Lamp: MR16  
Lens: Convex tempered glass/ Verre trempé convexe  
Accessories: 10" Shroud, Honeycomb louver (sold separately)



Description	List/Prix
Woody	408.00

## INGROUND • ENFOUI

### Clay

Solid Brass w/ a Marine Grade  
Stainless Steel Composite Body  
Laiton solide avec boîtier en acier  
inoxydable de qualité marine  
Dimensions: 3.7" x 4.72"  
Lamp: MR16  
Lens: Clear Lens



Description	List
Clay	154.00

### Sandy

Solid Brass w/ Plastic Sleeve  
Laiton solide avec manchon en plastique  
Dimensions: 4.17" x 3.82"  
Lamp: MR16  
Lens: Convex tempered glass/ Verre trempé convexe



Description	List/Prix
Sandy	163.00





## UNDERWATER • SUBMERSIBLE

### Brook

Solid Brass/ Laiton solide  
Dimensions: 3.5" x 4.5"  
Lamp: MR16  
Lens: Flat tempered glass / Verre trempé plat



Description	List/Prix
Brook	252.00

## FLOOD • LAMPE À FAISCEAU LARGE

### Wally

Solid Brass w/ Brass Stake  
Laiton solide avec piquet en laiton  
Dimensions: 6.5" x 3.28"  
Lamp: MR16/Bi-pin  
Lens: Tempered glass/ Verre trempé  
Accessories: Honeycomb louver (sold separately / Vendu séparément)



Description	List/Prix
Wally	237.00

### Heidi

Solid Brass w/ Brass Stake  
Laiton solide avec piquet en laiton  
Dimensions: 3.66" x 3.94"  
Lamp: G4 Bi-pin  
Lens: Tempered glass / Verre trempé  
Accessories: Honeycomb louver (sold separately / Vendu séparément)



Description	List/Prix
Heidi	182.00

## UNIQUE LIGHTING SYSTEMS®

## RGB LED Lamps • Ampoules DEL RGB

RGB – 5 Watt dimmable from 10 to 420 Lumen / RGB – 5 Watt dimmable de 10 à 420 Lumen  
Bluetooth, app controlled / Bluetooth, contrôlé par l'application  
Flood / Largeur de faisceau 40 degrees



Description	List/Prix
LED MR16 5W Color Changing Flex Gold Vivid/ MR16 DEL 5W à changement de couleur Flex Gold Vivid	220.50

## ECO Lamps • Ampoules ECO



Description	List/Prix
LED-E4W-CM6FL27K: LED ECO 4W MR16, 40°, 2700K	40.73
LED-E4W-CM6FL30K: LED ECO 4W MR16, 40°, 3000K	40.73



**UNIQUE**  
LIGHTING SYSTEMS™

## PATHLIGHT • LUMINAIRE DE SENTIER

### Islander

Torch light / Lampe torche  
Solid Brass / Laiton solide  
Lamp : MR16 or BIPIN G5.3

Part/Pièce	List/Prix
IB-NL-0	1009.00



### Neutron

Marine grade A360 alloy finish Black  
w/ Plastic Stake  
Aluminium peint noir qualité marine avec  
piquet de plastique  
Dimensions: 21" x 7"  
Lamp: G4 Bipin  
Lens: Frosted lens / verre givré

Part/Pièce	List/Prix
NU18-NL-BZ	163.89



### Proton

Marine grade A360 alloy finish Black  
w Plastic Stake  
Aluminium peint noir qualité marine  
avec piquet de plastique  
Dimensions: 21" x 5"  
Lamp: G4 Bipin  
Lens: Frosted lens / verre givré

Part/Pièce	List/Prix
PR18-NL-BK	152.18



# OUTDOOR LIGHTING FIXTURES • LUMINAIRES D'EXTÉRIEUR

## UPLIGHT • ÉCLAIRAGE VERS LE HAUT

### Valor

Solid Brass w/Plastic Stake  
Laiton solide avec piquet de plastique  
Dimensions : 7.5" x 2.1"  
Lamp : MR16  
Lens : Flat tempered glass / Verre trempé plat

Part/Pièce	List/Prix
VALC-NL-0	174.72



### Gamma Ray

Marine grade A360 alloy finish Black  
w/Plastic Stake  
Aluminium peint noir qualité marine  
avec piquet de plastique  
Dimensions: 8.5" x 2.5"  
Lamp: MR16  
Lens: Flat tempered glass / Verre trempé plat

Part/Pièce	List/Prix
GAMS-NL-BK	128.85



## STEP LIGHT Voyager

Solid Brass / Laiton solide  
Integrated LED / DEL intégré  
Dimensions: 9.57" x 2.95" / 6" x 2.95"



Part/Pièce	Description	List/Prix
VO5L-L230-FM	Voyager 5" flush mount / montage en surface	364.00
VO8L-L430-FM	Voyager 8" flush mount / montage en surface	430.00

## COPING LIGHTS • LAMPE DE COURONNEMENT

Dimensions: 5.96" x 0.87"  
Lamp: LED/DEL module 140 Lumen 3000K



Part/Pièce	Description	List/Prix
IS6-30K-140L-BZ	Marine grade A360 alloy finish Bronze / Aluminium peint bronze qualité marine	157.32
IS6-LED-30K-40L	LED/DEL module 40 Lumen 3000k	74.35

## LUMIEN

### PATHLIGHT • LUMINAIRE DE SENTIER



Part/Pièce	Description	List/Prix
A9A3-6W-BK	Integrated RGB. Available in Black (BK) or Bronze (BZ). Aluminum, L-Shaped, 6 Watts, 10-15V, LumienPRO (RGBWW - 2700-5700K) / RVB intégré. Offert en noir (BK) ou bronze (BZ). Aluminium, forme en L, 6 Watts, 10-15V, LumienPRO (RGBWW - 2700-5700K)	380.00
A5A4-4W-30K-XX	Integrated. Available in 3000K and 2700K as well as Black (BK) or Bronze (BZ). Black Aluminum, Flat Top Dome Hat, 4 Watts, 10-15V, 210 Lumens. / Intégré. Offert en 3000K et 2700 K ainsi qu'en noir (BK) ou bronze (BZ). Aluminium noir, abat-jour dôme à dessus plat, 4 watts, 10-15 V, 210 lumens.	225.00
A5A4-4W-27K-XX	Integrated. Available in 3000K and 2700K as well as Black (BK) or Bronze (BZ). Bronze Aluminum, Flat Top Dome Hat, 4 Watts, 10-15V, 210 Lumens. / Intégré. Offert en 3000K et 2700 K ainsi qu'en noir (BK) ou bronze (BZ). Bronze aluminium, abat-jour dôme à dessus plat, 4 watts, 10-15V, 210 lumens	225.00
A7B1-7W-A	Brass LumienPRO Module (WW-2700-5700K) with Adjustable Beam Spread Shroud, 7 Watts, 245 Lumens. / Module LumienPRO en laiton 210 lumens (WW-2700-5700K) avec visière réglable de faisceau, 7 watts, 245 lumens.	401.00
LAB-040	Brass Standard Path Light Cap, Flat Top Dome Hat / Capuchon de luminaire de sentiers standard en laiton, abat-jour dôme à dessus plat.	127.00
LAB-042	Brass Standard Path Light Cap, Bollard Style / Capuchon de luminaire de sentiers standard en laiton, style borne	127.00



*Voici*

**le système d'éclairage basse tension le plus polyvalent maintenant offert au Canada.**

*Le système Quick Connect de Lumien vous permet de reconfigurer un luminaire en quelques secondes. Il vous suffit de sélectionner un module d'éclairage, un support et un accessoire pour créer le luminaire personnalisé parfait pour votre application. Grâce à 5 tailles de modules, des centaines d'accessoires et une variété de supports, les possibilités sont infinies!*

## QUICK CONNECT SYSTEM





# OUTDOOR LIGHTING FIXTURES • LUMINAIRES D'EXTÉRIEUR

**LUMIEN**

## UPLIGHT • ÉCLAIRAGE VERS LE HAUT



Part/Pièce	Description	List/Prix
D1A2-BZ	Bronze Aluminum, Non-Integrated (MR11), 10-15V / Aluminium bronze, non intégré (MR11), 10-15 V.	94.00
D1B1-A	Brass, Drop-In MR16 (No Lamp Included), Shroud, 10ft Lead, Includes LAP-002 (8" Stake). / Laiton, enfichable MR16 (lampe non comprise), visière, câble de 10 pi, comprend LAP-002 (piquet de 8 po).	187.00
D5A1-15W-30K-XX	Available in Black (BK) or Bronze (BZ). Aluminum, 15 Watts, Standard Dimming, 10-15V, 1200 Lumens, 3000K, Includes 40° Beam Spread Lens & Hex Louver. / Offert en noir (BK) ou bronze (BZ). Aluminium, 15 watts, à intensité réglable standard, 10-15 V, 1200 lumens, 3000K, comprend une lentille à diffusion de faisceau de 40° et un paralume.	367.00
D7B1-10W-A	Brass, 10 Watts, LumienPRO Dimmable (WW - 2700-5700K), 10-15V, 550 Lumens, Includes 15°, 40°, 60° Beam Spread Lens & Hex Louver. / Laiton, 10 Watts, LumienPRO à intensité réglable (WW - 2700-5700K), 10-15V, 550 lumens, comprend lentille à diffusion de faisceau de 15°, 40°, 60° et paralume.	472.00
LAA-068	<b>Bronze Aluminum Accessory Package</b> , Micro, 60 Degree Uplight Shroud and Knuckle - Includes LAP-002 (8" Stake). Requires a Module see page 71. / <b>Ensemble d'accessoires en aluminium bronze</b> , micro, visière et cheville, éclairage vers le haut - comprend LAP-002 (piquet de 8 po). Requiert un module : voir page 71.	129.00
LAB-068	<b>Accessory Package</b> , Micro, 60 Degree Uplight Shroud and Knuckle - Includes LAP-002 (8" Stake). Requires a Module see page 71. / <b>Ensemble d'accessoires</b> , micro, visière et cheville, éclairage vers le haut 60 degrés - comprend LAP-002 (piquet de 8 po). Requiert un module : voir page 71.	152.00



## DOWNLIGHT • ÉCLAIRAGE VERS LE BAS

Part/Pièce	Description	List/Prix
D6B2-5W-30K-A	Brass, Modular Light, 5W, 375 Lumens, 3000K, Includes: (3) Beam Spread Lens (15°, 40°, 60°). Also available in 2700K. / Laiton, lumière modulaire, 5W, 375 lumens, 3000K, comprend : (3) lentille à diffusion de faisceau (15°, 40°, 60°). Également offert en 2700K.	501.00
D1B2-A	Brass, Drop-In MR16 (No Lamp Included), Shroud - Deep Cut, 30ft Lead, Includes LAB-001 - Single Point Tree Mount. / Laiton, enfichable MR16 ((lampe non comprise), visière, câble de 30 pi, comprend LAB-001 - montage sur arbre à point unique.	206.00
D9A2-12W-XX	Integrated RGB. Available in Black (BK) or Bronze (BZ). Aluminum, 12 Watts, LumienPRO Dimmable (RGBWW - 2700-5700K), 10-15V, 531 Lumens, Includes 40° Beam Spread Lens & Hex Louver. / RGB intégré. Offert en noir (BK) ou bronze (BZ). Aluminium, 12 Watts, LumienPRO à intensité réglable (RGBWW - 2700-5700K), 10-15V, 531 lumens, comprend lentille à diffusion de faisceau de 40° et paralume.	510.00
LAA-069	<b>Bronze Aluminum Accessory Package</b> , Micro, 37 Degree Downlight Shroud and Knuckle. Requires a Module see page 71. / <b>Ensemble d'accessoires en aluminium bronze</b> , micro, visière et cheville, éclairage vers le bas, 37 degrés. Requiert un module : voir page 71.	171.00
LAB-069	<b>Accessory Package</b> , Micro, 37 Degree Downlight Shroud and Knuckle - Includes LAB-001 (Brass Tree Mount) Requires a Module see page 71. / <b>Ensemble d'accessoires</b> , Micro, visière et cheville, éclairage vers le bas, 37 degrés - comprend LAB-001 (en laiton, montage sur un arbre). Requiert un module : voir page 71.	186.00

## FLOOD LIGHT • LAMPE À FAISCEAU



Part/Pièce	Description	List/Prix
F6B1-5W-30K-A	Brass, Modular, 5W, 375 Lumens, 3000K, Includes: (3) Beam Spread Lens (15°, 40°, 60°). / Laiton, modulaire, 5W, 375 lumens, 3000K, comprend : (3) lentille à diffusion de faisceau (15°, 40°, 60°).	501.00
F9B1-10W-A	Brass, 10 Watts, LumienPRO Dimmable (RGBWW - 2700-5700K), 10-15V, 375 Lumens, Includes 15°, 40°, 60° Beam Spread Lens. / Laiton, 10 watts, LumienPRO à intensité réglable (RGBWW - 2700-5700K), 10-15V, 375 lumens, comprend lentille à diffusion de faisceau 15°, 40°, 60°.	625.00
F7A1-12W-XX	Available in Black (BK) or Bronze (BZ). Aluminum, 12 Watts, LumienPRO Dimmable (WW - 2700-5700K), 10-15V, 670 Lumens, Includes 40° Beam Spread Lens & Hex Louver. / Offert en noir (BK) ou bronze (BZ). Aluminium, 12 Watts, LumienPRO à intensité réglable (WW - 2700-5700K), 10-15V, 670 lumens, comprend lentille à diffusion de faisceau de 40° et paralume	434.00
LAA-070	<b>Bronze Aluminum Accessory Package</b> , Micro, Flood Shroud and Knuckle - Includes LAP-002 (8" Stake). Requires a Module see page 71. / <b>Ensemble d'accessoires en aluminium bronze</b> , micro, couvercle de protection et cheville - comprend LAP-002 (piquet de 8 po). Requier un module : voir page 71.	153.00
LAB-070	<b>Accessory Package</b> , Micro, Flood Shroud and Knuckle - Includes LAP-002 (8" Stake). Requires a Module see page 71. / <b>Ensemble d'accessoires</b> , micro, couvercle de protection et cheville - comprend LAP-002 (piquet de 8 po). Requier un module : voir page 71.	186.00

## STEP LIGHT • LUMINAIRE DE MARCHES



Part/Pièce	Description	List/Prix
S3A1-3W-30K-BZ	Bronze Aluminum, Shielded, 3 Watts, 10-15V, 50 Lumens, 3000K. / Aluminium bronze, masqué, 3 watts, 10-15V, 50 lumens, 3000K.	202.00
S3A4-6W-30K-BZ	Bronze Aluminum, Shielded, 6 Watts, 10-15V, 100 Lumens, 3000K. Includes junction. / Aluminium bronze, masqué, 6 watts, 10-15V, 100 lumens, 3000K. Comprend connexion.	248.00



# OUTDOOR LIGHTING FIXTURES • LUMINAIRES D'EXTÉRIEUR

**LUMIEN**

## COPING LIGHTS • LAMPE DE COURONNEMENT



Part/Pièce	Description	List/Prix
W4A4-2.5W-XXK-XX	Available in 3000K and 2700K as well as Black (-BK) or Bronze (-BZ). Aluminum Wall Light, Modular Hardscape, 2.5 Watts, 10-15V, 110 Lumens. / Offert en 3000K et 2700K ainsi qu'en noir (-BK) ou bronze (-BZ). Applique murale en aluminium, éclairage de paysage, modulaire, 2,5 Watts, 10-15V, 110 lumens.	186.00
W4B4-2.5W-XXK-A	Available in 3000K or 2700K. Brass Wall Light, Hardscape, Modular, 2.5 Watts, 10-15V, 110 Lumens. / Offert en 3000K et 2700K. Applique murale en laiton, éclairage de paysage, modulaire, 2,5 Watts, 10-15 V, 110 lumens.	229.00
W9B4-2.5W-A	Brass Wall Light, Modular LumienPRO (RGBWW 2700-5700K) Light Source, 2.5 Watts, 10-15V, 110 Lumens. / Applique murale en laiton, source lumineuse modulaire LumienPRO (RGBWW 2700-5700K), 2,5 watts, 10-15V, 110 lumens.	290.00

## DIRECTIONAL GROUND LIGHT • ÉCLAIRAGE DIRECTIONNEL AU SOL



Part/Pièce	Description	List/Prix
M4B7-5.5W-30K-A	Available in 3000K or 2700K. Full Assembly w/ 5.5 Watt Micro Light Source, Surface Mount Shell Enclosure - Antique, 275 Lumens. / Offert en 3000K et 2700K. Assemblage complet avec micro source lumineuse de 5,5 watts, boîtier à montage en surface - Antique, 275 lumens.	520.00

## SPECIALTY FIXTURES • LUMINAIRES SPÉCIALISÉS

Available upon request. Scan QR to see full product listings.

Offerts sur demande. Scanner le code QR pour consulter la liste complète des produits.



**Recessed Fixtures /  
Luminaires encastrés**



**Catenary Fixtures /  
Luminaires caténares**



**Pendant Fixtures /  
Luminaires à suspension**



**Underwater Fixtures /  
Luminaires  
submersibles**



**Quick Connect System Products /  
Produits de système de  
connexion rapide**





(Including: Up/Down/Flood, Recessed, Area/Bollards, Pendants, Modules, Accessories & Miscellaneous. / Comprend : haut/bas/faisceau large, encastré, zone/bornes, suspendu, modules, accessoires et divers).







Scan to Watch Quick Connect  
Instructional Video.

Scanner pour visionner la vidéo  
d'instructions de connexion rapide.

### LUMIEN MODULES • ALUMINUM BLACK • NOIR

	Part/Pièce	Description	List/Prix
	M4A1-3.5W-27K-XX-BK	Black Aluminum Micro Module, 3.5 Watts, 325 Lumens, 10-15V, Specify 40° or 60° Beam Spread, 2700K. / Micro-module en aluminium noir, 3,5 watts, 325 lumens, 10-15 V, spécifier la diffusion du faisceau à 40° ou 60°, 2700K.	119.00
	M4A1-3.5W-30K-XX-BK	Black Aluminum Micro Module, 3.5 Watts, 325 Lumens, 10-15V, Specify 40° or 60° Beam Spread, 3000K. / Micro-module en aluminium noir, 3,5 watts, 325 lumens, 10-15 V, spécifier la diffusion du faisceau à 40° ou 60°, 3000K.	119.00
	M4A1-5.5W-27K-XX-BK	Black Aluminum Micro Module, 5.5 Watts, 435 Lumens, 10-15V, Specify 40° or 60° Beam Spread, 2700K. / Micro-module en aluminium noir, 5,5 watts, 435 lumens, 10-15 V, spécifier la diffusion du faisceau à 40° ou 60°, 2700K.	140.00
	M4A1-5.5W-30K-XX-BK	Black Aluminum Micro Module, 5.5 Watts, 435 Lumens, 10-15V, Specify 40° or 60° Beam Spread, 3000K. / Micro-module en aluminium noir, 5,5 watts, 435 lumens, 10-15 V, spécifier la diffusion du faisceau à 40° ou 60°, 3000K.	140.00
	M7A1-4.5W-40-BK	Black Aluminum Micro Module, LumienPRO (WW - 2700-5700K), 4.5 Watts, 350 Lumens, 10-15V, 40° Beam Spread. / Micro module en aluminium noir, LumienPRO (WW - 2700-5700K), 4,5 watts, 350 lumens, 10-15V, diffusion de faisceau à 40°.	168.00
	M8A1-3.5W-27K-40-BK	Black Aluminum Micro Module, LumienPRO (RGBW), 3.5 Watts, 158 Lumens, 10-15V, 40° Beam Spread, 2700K. / Micro module en aluminium noir, LumienPRO (RGBW), 3,5 watts, 158 lumens, 10-15V, diffusion de faisceau à 40°, 2700k.	189.00
	M8A1-3.5W-30K-40-BK	Black Aluminum Micro Module, LumienPRO (RGBW), 3.5 Watts, 158 Lumens, 10-15V, 40° Beam Spread, 3000K. / Micro module en aluminium noir, LumienPRO (RGBW), 3,5 watts, 158 lumens, 10-15V, diffusion de faisceau à 40°, 3000k.	189.00

### LUMIEN MODULES • BRASS • LAITON

	Part/Pièce	Description	List/Prix
	M4B1-3.5W-27K-XX-A	Brass Micro Module / Micro-module en laiton, 3.5 Watts, 325 Lumens, 10-15V, Specify 40° or 60° Beam Spread, 2700K, Antique Finish / Finition antique.	134.00
	M4B1-3.5W-30K-XX-A	Brass Micro Module / Micro-module en laiton, 3.5 Watts, 325 Lumens, 10-15V, Specify 40° or 60° Beam Spread, 3000K, Antique Finish / Finition antique.	134.00
	M4B1-5.5W-27K-XX-A	Brass Micro Module, 5.5 Watts, 435 Lumens, 10-15V, Specify 40° or 60° Beam Spread, 2700K, Antique Finish	155.00
	M4B1-5.5W-30K-XX-A	Brass Micro Module / Micro-module en laiton, 5.5 Watts, 435 Lumens, 10-15V, Specify 40° or 60° Beam Spread, 3000K, Antique Finish / Finition antique.	155.00
	M7B1-4.5W-40-A	Brass Micro Module / Micro-module en laiton, LumienPRO (WW - 2700-5700K), 4.5 Watts, 350 Lumens, 10-15V, 40° Beam Spread, Antique Finish / Finition antique.	184.00
	M8B1-3W-27K-40-A	Brass Micro Module / Micro-module en laiton, LumienPRO (RGBW), 3 Watts, 158 Lumens, 10-15V, 40° Beam Spread, 2700K, Antique Finish / Finition antique.	204.00
	M8B1-3W-30K-40-A	Brass Micro Module / Micro-module en laiton, LumienPRO (RGBW), 3 Watts, 158 Lumens, 10-15V, 40° Beam Spread, 3000K, Antique Finish / Finition antique.	204.00



# OUTDOOR LIGHTING FIXTURES • LUMINAIRES D'EXTÉRIEUR

**LUMIEN**



Scan QR for  
Lumien Pro Video



## LUMIEN ACCESSORIES • ACCESSOIRES LUMIEN

Part/Pièce	Description	List/Prix
LP-REMOTE	LumienPRO Remote (Functionality determined by the Light Fixture). Only to be used with the Lumien Pro Modules. / Télécommande LumienPRO (fonctionnalité déterminée par le luminaire). À utiliser uniquement avec les modules Lumien Pro.	179.00
LAA-005	8" Riser. Also available in BLACK LAA-005-BK. / Extension 8 po Aussi offert en noir LAA-005-BK	39.00
LAA-008	Spot Light Riser, Adjustable, 16"-25". Also available in BLACK LAA-007-BK. / Extension de projecteur, réglable, 16 po-25 po. Aussi offerte en noir LAA-007-BK	107.00
LAA-007	24" Riser. Also available in BLACK LAA-007-BK. / Extension 24 po Aussi offert en noir LAA-007-BK	67.00
<i>4" Risers also available upon request available in Bronze or Black. / Extension de 4 po également offerte sur demande en bronze ou noir</i>		
LAB-051	8" Riser, Brass. / Extension 8 po, laiton.	67.00
LAB-052	16" Riser, Brass. / Extension 16 po, laiton	94.00
LAB-053	24" Riser, Brass. / Extension 24 po, laiton	134.00
LAS-002	Stainless Steel Trident Stake, 12". / Piquet trident en acier inoxydable, 12 po	128.00
LAP-001	12" Spike. / Piquet 12 po	22.00
LAP-002	8" Spike. / Piquet 8 po	19.00
LAB-018	Micro, Stake Attachment. Also available in black brass LAB-018-BK. / Micro, pièce de fixation de piquet. Aussi offert en laiton noir LAB-018-BK.	42.00
LAP-005	16" Commercial Spike. / Piquet commercial 16 po.	107.00
LAB-075	Nano, Quick Connect Junction Box. / Boîte de connexion rapide, nano.	95.00
LAB-076	Micro, Quick Connect Junction Box. Also available in black LAB-076-BK. / Boîte de connexion rapide, micro. Aussi offerte en noir LAB-076-BK.	128.00
LAB-077	Macro Quick Connect Junction Box Brass. / Boîte de connexion rapide, macro, laiton	321.00





# OUTDOOR LIGHTING FIXTURES • LUMINAIRES D'EXTÉRIEUR

Dauer

## UPLIGHT • ÉCLAIRAGE VERS LE HAUT



Part/Pièce	Description	List/Prix
489917-UP6	Aria 6" uplight - bronze / Eclairage vers le haut Aria 6"- bronze	253.00
489917-UP10	Aria 10" uplight- bronze / Eclairage vers le haut Aria 10"- bronze	327.00
489990	Roney brass MR8 uplight / Éclairage vers le haut Roney en laiton MR8	147.00
490003	Mighty might uplight / Éclairage vers le haut Mighty Might en laiton MR16	103.00
489901	Savannah yoke mount / Éclairage directionnel savannah	291.00

## UP & DOWNLIGHT • ÉCLAIRAGE VERS LE HAUT ET ÉCLAIRAGE VERS LE BAS



Part/Pièce	Description	List/Prix
49020*	Bodacious 3W brass integrated - 2700k & 3000k / Luminaire Bodacious en laiton avec del 3W intégré – 2700k ou 3000k	364.00
49020*	Bodacious 6W brass integrated - 2700k & 3000k / Luminaire Bodacious en laiton avec del 6W intégré – 2700k ou 3000k	383.00
49023*	Bodacious 12W brass integrated - 3000k & 5000k / Luminaire Bodacious en laiton avec del 12W intégré – 3000k ou 5000k	364.00
49024*	Bodacious 16W brass integrated - 3000k & 5000k / Luminaire Bodacious en laiton avec del 16W intégré – 3000k ou 5000k	383.00
48989*	Element brass integrated - 2700K & 3000K / Luminaire Element en laiton intégré – 2700k ou 3000k	261.00
490260	Extended Shroud 3W/6W / Écran allongé 3W/6W	122.00
490261	Extended Shroud 8W/12W/16W / Écran allongé 8W/12W/16W	188.00

\* Specify colour temperature and beam angle /

\* Spécifiez la température de couleur ainsi que la largeur de faisceau

## STEP LIGHT • LUMINAIRE DE MARCHES



Part/Pièce	Description	List/Prix
489932-2700K	Seacoast steplight 2700k / Luminaire de marches 2700K Seacoast	178.00
489932-3000K	Seacoast steplight 3000k / Luminaire de marches 3000K Seacoast	178.00



Dauer

# OUTDOOR LIGHTING FIXTURES • LUMINAIRES D'EXTÉRIEUR

## PATHLIGHT • LUMINAIRE DE SENTIER



Part/Pièce	Description	List/Prix
489911	Rainier integrated pathlight, low level / Luminaire de sentier rainier, faible intensité	316.00
489903-2700K	Newport integrated pathlight 3W 2700K / Luminaire de sentier Newport 3W 2700K	437.00
489903-3000K	Newport integrated pathlight 3W 3000K / Luminaire de sentier Newport 3W 3000K	437.00
489916-2700K	Hemingway integrated pathlight 3W 2700K / Luminaire de sentier Hemingway 3W 2700K	513.00
489916-3000K	Hemingway Integrated Pathlight 3W 3000K / Luminaire de sentier Hemingway 3W 3000K	513.00
489917-P16	Aria 16" Pathlight - Bronze & architectural colours / Luminaire de sentier aria 16" bronze et couleurs architecturales	351.00
489917-P20	Aria 20" Pathlight - Bronze & architectural colours / Luminaire de sentier aria 20" bronze et couleurs architecturales	411.00
489917-P20-BLK	Aria 20" Pathlight - Black / Luminaire de sentier aria 20" noir	494.00
489909	Enclave L-Pathlight - Bronze / Luminaire de sentier enclave bronze	314.00

## UNDERWATER LIGHT • LUMINAIRE SUBMERSIBLE



Part/Pièce	Description	List/Prix
489999	Neptune underwater light, small / Luminaire submersible neptune, petit	296.00

## RAIL LIGHT • LUMINAIRE SOUS LA RAMPE



Part/Pièce	Description	List/Prix
490073-3000K	Betsy under rail / Luminaire sous la rampe, Betsy	130.00

## ARCHITECTURAL



Part/Pièce	Description	List/Prix
490061	Hideaway soffit light / Eclairage de soffite camouflé	91.00

## FLOOD • LAMPE À FAISCEAU LARGE



Part/Pièce	Description	List/Prix
489939	Integrated dormer / Lampe a faisceau large intégré	233.00

## BISTRO • LUMINAIRE DE BISTRO



Part/Pièce	Description	List/Prix
490952	Bistro suspended 50ft / Bistro suspendue 50PI	285.00
490954	Bistro suspended 100ft / Bistro suspendue 100PI	539.00

Dauer

	Part/Pièce	Description	List/Prix
	490924	Bistro lamp 2W 12V / Ampoules bistro 12W 12V	15.00
	490913	Bistro lamp 1W 120V / Ampoules bistro 1W 120V	15.00
	490914	Bistro lamp 2W 120V / Ampoules bistro 2W 120V	15.00
	490915	Bistro lamp 4W 120V / Ampoules bistro 4W 120V	15.00
	490923	Bistro lamp 1W 12V / Ampoules bistro 1W 12V	15.00
	490925	Bistro lamp 4W 12V / Ampoules bistro 4W 12V	15.00
	487012	MR16 LED 7.4W 25D	47.00
	487016	MR16 LED 7.4W 40D	47.00
	487020	MR16 LED 7.4W 60D	47.00
	486825	MR16 LED 5W 60D	47.00
	486818	MR16 LED 5W 40D 3000K	44.00
	486834	MR16 LED 5W 100D	47.00
	487155-2700K	LED ENC T5 WEDGE 2W	34.00
	486707	MR16 LED 2W 25 DEG 3000	44.00
	486709	MR16 LED 2W 60 DEG 300K	44.00
	486831	MR16 LED 5W 25D	47.00
	486719	LED-BB-MR16-7W-3000K-60	44.00
	486720	LEDBB-MR16-7W-3000K-120	44.00
	486759	LED-BB-MR16-5W-3000K-25	44.00
	486760	LED-BB-MR16-5W-3000K-40	44.00
	486761	LED-BB-MR16-5W-3000K-60	44.00
	486762	MR16 LED 5W 120 DEG	44.00



# LED LAMPS • AMPOULES DEL



## LED MR-16 Single Lens with Replaceable Optics • Lentille simple MR16 avec éléments optiques remplaçables

- 2700K, 3000K & 4000K colour temperatures/ températures de couleur 2700K, 3000K et 4000K
- 5W & 7W Output/ puissance de 5W et 7W
- Includes four replaceable optics/ chacune comprend 4 faisceaux échangeables

Part/Pièce	Description	List/Prix
LED MR16 5W 2700K	LED/DEL MR-16, 2700K, 15°, 30°, 45° & 60°	65.00
LED MR16 5W 3000K	LED/DEL MR-16, 3000K, 15°, 30°, 45° & 60°	65.00
LED MR16 5W 4000K	LED/DEL MR-16, 4000K, 15°, 30°, 45° & 60°	65.00
LED MR16 7W 2700K	LED/DEL MR-16, 2700K, 15°, 30°, 45° & 60°	65.00
LED MR16 7W 3000K	LED/DEL MR-16, 3000K, 15°, 30°, 45° & 60°	65.00
LED MR16 7W 4000K	LED/DEL MR-16, 4000K, 15°, 30°, 45° & 60°	65.00



## LED MR-11 with Replaceable Optics • Lentille simple MR11 avec éléments optiques remplaçables

- 2700K and 3000k colour temperature/ 2700K et 3000k température de couleur
- 4W output/ puissance de 4W
- Includes four replaceable optics/ Chacune comprend 4 faisceaux échangeables
- Available in 2700K, plus new 60° collimator/ Maintenant offert en 2700K, avec nouveau collimateur 60°

Part/Pièce	Description	List/Prix
LED MR11-VWW-1560	LED/DEL MR-11 2700K, 15°, 30°, 45° & 60°	48.00
LED MR11-WW-1560	LED/DEL MR-11 3000K, 15°, 30°, 45° & 60°	48.00
LED MR11-NW-1560	LED/DEL MR-11 4000K, 15°, 30°, 45° & 60°	50.00



## Lighting Sample Kit • Kit D'échantillons

These great sales tools include numerous LED lamps including MR11, MR16 and minis, solid brass, copper & SS fixtures, as well as hardscape luminaires and coping lights, all in a convenient carrying case.

Ces excellents outils de vente comprennent de nombreuses ampoules à DEL, y compris MR11, MR16 et mini DEL, laiton massif, luminaires en cuivre et acier inox., ainsi que des luminaires d'aménagement paysager et lumières encastrées, dans un étui de transport pratique.

Part/Pièce	Net/Prix
Lighting Sample Kit	2,196.00
Lighting Sample Kit 2	1,464.00



## Miniatures







- 2700K & 3000K colour temperatures/ 2700K et 3000K températures de couleur
- 1.5 - 3W output/ Puissance de 1.5W à 3W
- 15 - 18W equivalent/ Équivalent de 15W à 18W

Colour Temperature/ Températures de couleur	Equivalent/ Équivalent
VWW-2700K	(incandescent)
WW-3000K	(halogen)
NW-4000K	(moonlight)
CW-5500K	(daylight)

	Part/Pièce	Description	List/Prix
	LED SCB 3000K	Replaces 93, 1141, 1156/ remplace 93, 1141, 1156	62.00
	LED SCB 2700K	Replaces 93, 1141, 1156/ remplace 93, 1141, 1156	62.00
	LED S8 WEDGE 3000K	Replaces 3155, 3156/ remplace 3155, 3156	62.00
	LED S8 WEDGE 2700K	Replaces 3155, 3156/ remplace 3155, 3156	62.00
	LED 19MM T5 WEDGE 3000K	Replaces 912, 918, 921/ remplace 912, 918, 921	57.00
	LED 19MM T5 WEDGE 2700K	Replaces 912, 918, 921/ remplace 912, 918, 921	57.00
	LED G5.3 BIPIN 3000K	Replaces Q20, Q35/ remplace Q20, Q35	57.00
	LED G5.3 BIPIN 2700K	Replaces Q20, Q35/ remplace Q20, Q35	57.00
	LED 19MM G4 BIPIN 3000K	Replaces Q10, Q15, Q20/ remplace Q10, Q15, Q20	55.00
	LED 19MM G4 BIPIN 2700K	Replaces Q10, Q15, Q20/ remplace Q10, Q15, Q20	54.00
	LED G4 Mini 3000K	12.4mm x 30mm	43.00
	LED G4 Mini 2700K	12.4mm x 30mm	43.00
	LED T5 Mini 3000K	14mm x 22.8mm	43.00
	LED T5 Mini 2700K	14mm x 22.8mm	43.00
	LED BP REAR 3000K	Rear mount/ avec pin à l'arrière	62.00
	LED BP REAR 2700K	Rear mount/ avec pin à l'arrière	62.00
	LED BP SIDE 3000K	Side mount/ avec pin sur le côté	62.00
	LED BP SIDE 2700K	Side mount/ avec pin sur le côté	62.00

### Automation at your Fingertips

Take control of your outdoor living spaces! Whether you're designing a new outdoor space or retrofitting an existing one, Illumicare's Merlin Zone Control System, paired with WiFi Smart Sockets creates a versatile and easy-to-install wireless system.

-  Smart Home products work with a 2.4GHz WiFi network.
-  Easy to use App control - just download, plug in and connect your devices.
-  Set automatic daily timers and create on/off schedules for each device.
-  Control receptacles individually or group devices for unified control with a single tap.
-  Save energy and money - never forget to turn off lighting or appliances again!
-  Control your home and yard by voice command by pairing your Illumicare smart home products with Amazon Alexa or Google Assistant.

### L'automatisation au bout des doigts

Prenez le contrôle de vos espaces de vie extérieurs! Que vous conceviez un nouvel espace extérieur ou que vous rénoviez un espace existant, le système de commande de zones Merlin d'Illumicare, jumelé à des prises intelligentes Wi-Fi, crée un système sans fil polyvalent et facile à installer.

- Les produits Smart Home fonctionnent avec un réseau Wi-Fi à 2,4 GHz.
- Commande facile à utiliser sur l'appli – il suffit de télécharger l'appli, de brancher et de connecter vos appareils.
- Réglez des minuteries quotidiennes automatiques et créez des horaires de marche/arrêt pour chaque appareil.
- Commandez les socles individuellement ou regroupez les appareils pour une commande unifiée au moyen d'une seule touche.
- Économisez énergie et argent – vous n'oublierez plus jamais d'éteindre votre éclairage ou vos appareils!
- Commandez votre maison et votre jardin par commande vocale en jumelant vos produits pour la maison intelligente Illumicare à Amazon Alexa ou Google Assistant.




Download the free Illumismart App for easy-to-use zone creation, scheduling and control.

**ANYWHERE. ANYTIME.**

Connect your devices and start managing your lighting and home electronics today - it's that easy!

Téléchargez l'application gratuite Illumismart pour créer, programmer et commander des zones facilement.

**PARTOUT EN TOUT TEMPS.**

Connectez vos appareils et commencez dès aujourd'hui à gérer votre éclairage et vos appareils électroniques domestiques c'est aussi simple que cela!



# SMART CONTROL SYSTEMS • SYSTÈMES DE CONTRÔLE INTELLIGENT



Part/Pièce	Description	List/Prix
MERLIN HUB	Hybrid WiFi/ RF Control/ WiFi et contrôle RF	291.00
WIFI SMART SOCKET	Single socket, fits LV lighting transformer/ Prise unique, s'adapte au transformateur d'éclairage basse tension	53.00
OUTDOOR WIFI SMART SOCKET	3 socket, outdoor rated/ 3 prises d'extérieur	152.00
MERLIN RX	Receiver/ Récepteur	216.00
MERLIN TX	Wireless Remote/ Commande à distance sans fil	106.00



## Illumicare - Merlin Zone Control

WiFi / cloud-based programming

- Independently program up to 8 zones on single or multiple transformers
- Receivers can be installed anywhere on the secondary 12V side
- Control each zone with separate receivers or use multiple receivers/zone
- Astronomical controls and automatic geo-locators
- Communication ranges of up to 1000 ft (300m) (RF only)
- Radio frequency for manual control
- Simple on/off wireless transmitter overrides scheduled events instantly without adjusting the entire program

## Commande de zones Merlin

Programmation Wi-Fi / dans le nuage

- Programmez indépendamment jusqu'à 8 zones sur un ou plusieurs transformateurs
- Les récepteurs peuvent être installés n'importe où sur le côté secondaire 12 V
- Commandez une zone au moyen d'un récepteur distinct ou utilisez plusieurs récepteurs par zone
- Contrôles astronomiques et localisateurs géographiques automatiques
- Portées de communication jusqu'à 1 000 pi (300 m) (RF seulement)
- Radiofréquence pour commande manuelle
- Un simple émetteur sans fil muni d'un interrupteur (on/off) a instantanément la priorité sur les événements programmés, sans qu'il soit nécessaire d'ajuster tout le programme



# TRANSFORMERS • TRANSFORMATEURS



Part/Pièce	Description	List/Prix
TR75-1215	75W Multitap w/built-in timer / avec minuterie intégrée	295.00
TR150-1215	150W Multitap	425.00
TR200-1215	200W Multitap w/built-in Digital Astro Timer / avec minuterie digitale astronomique intégrée	415.00
TR300-1215	300W Multitap	557.00
TR400-1215	400W Multitap w/built-in Digital Astro Timer / avec minuterie digitale astronomique intégrée	568.00
TR600-1215	600W Multitap	736.00
Purcell	100W 12V Transformer	155.80



## Dauer

Part/Pièce	Description	List/Prix
490541	Dauer T150EMSP 12-15V Small Box Transformer / Transformateur	589.00
490542	Dauer T300EMSP 12-15V Small Box Transformer / Transformateur	699.00
490545	Dauer 300W smart transformer / Transformateur intelligent	1,056.00



## UNIQUE

Part/Pièce	Description	List/Prix
150SSSL-LED	Unique 150W Multitap	593.54
300SSSL-LED	Unique 300W Multitap	834.31



## LUMIEN

Part	Description	List
TR-120	Lumien - Input Voltage 120V, Output Voltage 12/15V, Black, UL1838 Listed, Polycarbonate Housing Material. / Lumien - tension d'entrée 120V, tension de sortie 12/15V, Noir, homologué UL1838, matériau du boîtier en polycarbonate.	395.00
TR-250	Lumien - Input Voltage 250V, Output Voltage 12/15V, Black, UL1838 Listed, Polycarbonate Housing Material. / Lumien - tension d'entrée 250V, tension de sortie 12/15V, Noir, homologué UL1838, matériau du boîtier en polycarbonate.	548.00





# TIMERS & PHOTOCELLS • MINUTERIES ET PHOTOCELLULES



Part	Description	List
DIGITAL ASTRO TIMER	Illumicare Digital Astro Timer / minuterie digitale astronomique Illumicare	70.00
CS-ART	ControlScape astronomic timer / minuterie	225.00
DT200LT	Digital astronomic landscape timer / Minuterie digitale astronomique pour aménagement paysager.	159.00
TN311	Analog indoor / analogue intérieur	46.00
PHOTOCELL	Illumicare photocell / photocellule	69.00
CTPC	CAST photocell / photocellule	100.00
DIMMER LV	LED Dimmer / Gradateur DEL	191.00



# ACCESSORIES • ACCESSOIRES

## Mounts and Connectors • Supports et connecteurs



Part/Pièce	Description	List/Prix
STAKE-P	Brown ABS ground spike/ piquet brun en plastique	13.00
BA-991	Tree stand-off bolts (pkg. of/ de 2) Vis d'ancrage pour arbre	7.00
SURFACE MOUNT	Round wall mount, brass/ Plaque de montage, laiton	29.00
SWL905BK	Aluminum black, wall mount/ Plaque de montage, aluminium noir	19.95
0015BZ	Hinkley surface mount, bronze/ Plaque de montage Hinkley, bronze	30.38
25110	King Innovation 7" Treelight mount / Vis de montage pour arbre King Innovation 7"	90.09
25114	King Innovation 4" Treelight mount / Vis de montage pour arbre King Innovation 4"	74.09
490045	Dauer Brass Y Mount Acc / Plaque de montage en laiton en forme y Dauer	26.00
490047	Dauer Brass Gutter Mount / Plaque de montage pour gouttiere en laiton Dauer	48.00
490050	Dauer Brass L Connector Acc / Connecteur en l en laiton Dauer	62.00



## Stem Extensions

Extend any Illumicare pathlight by 12", 18" or 24".

Rallonge n'importe quel luminaire sur tige Illumicare de 12", 18" ou 24".



Description	List/Prix
Stem Extendable	113.00
Stem Extension 12	62.00
Stem Extension 18	76.00
Stem Extension 24	91.00

## Sockets

Part/Pièce	Description	List/Prix
SOCKET JASPER	MR-16 socket/ douille	11.00
SOCKET HERB	G4 socket/ douille	12.00

\* Note: Sockets available for all Illumicare light fixtures/ Toutes les douilles des luminaires Illumicare sont disponibles.

## Wire • Câble



Part/Pièce	Description	List/Prix
W 12/2-100	Cal. 12G, 2 cond., 100ft., 12V CSA	Call for pricing / Appel à prix
W 12/2-250	Cal. 12G, 2 cond., 250ft., 12V CSA	
W 12/2-500	Cal. 14g, 2 cond., 500ft. 12V CSA	
W 14/2-50	Cal. 14g, 2 cond., 50ft. 12V CSA	
W 14/2-100	Cal. 14g, 2 cond., 100ft. 12V CSA	
W 14/2-250	Cal. 14g, 2 cond., 250ft. 12V CSA	

## Wire Connectors • Connecteurs Électriques



KING G



1525-DB

Part/Pièce	Description	Pkg	List/Prix
KING G	Grey, cal. 12-22g, 30V	20	2.85
KING G-100	Grey, cal. 12-22g, 30V	100	2.05
KING G-500	Grey, cal. 12-22g, 30V	500	1.84
KING W	White, cal. 14-22g, 30V	25	2.24
KING W-150	White, cal. 14-22g, 30V	150	1.61
KING W-500	White, cal. 14-22g, 30V	500	1.44
KING B	Blue, cal. 6-12g, 30V	10	3.56
1515-DB	Mini "Ace Connector" (per pair/ par paire)	25	23.20
1525-DB	"Ace Connector" (per pair/ par paire)	25	24.49

## Lighting Shrink • Gaine Thermorétractable



Part/Pièce	Description	List/Prix
SE 10-18 2H	Small/Blue Service 2 Pack/ Petit/bleu kit de service	6.39
IN 10-18-20H	Small/Blue Install 20 Pack/ Petit/bleu boîte complète	91.44
SE 8-2T	Med/Yellow Service 2 Pack/ Moyen/jaune kit de service	10.65
IN 8-20T	Med/Yellow Install 20 Pack/ Moyen/jaune boîte complète	150.00
HU 6-8T	Large/Red/Hub/T 8 Pack/ Large/rouge/boîte complète	168.00
CRIMPING TOOL	Reliably tight crimping tool/ Outil de sertissage	108.00

## Accessories • Accessoires



WIRE STRIPPER



DWS1024SA

Part/Pièce	Description	List/Prix
ELECTRICAL TAPE	Electrical tape / ruban électrique	3.52
CABLE TIES 11"	11" nylon cable tie (pkg 100) / attache de câble en nylon	0.17
WIRE STRIPPER	Wire stripper/ dégaiveur de fil	32.50
DWS1024SA	KwikCUT Tools - Self Adjusting wire stripper / dégaiveur de fi avec ajustement automatique	44.19
S-25	Nightscaping 25 amp fuse / Fusible 25A	36.00
WP5100C	Heavy duty waterproof clear cover / Couvercle transparent imperméable robuste	31.00
DUCT TAPE	2" x 180' duct tape / ruban adhésif	26.83
9VBATT	9 volt battery / pile 9 volts	7.40

AVAILABLE BY SPECIAL ORDER • OFFERT SUR COMMANDE SPÉCIALE





# LIGHTING WARRANTY STATEMENTS • DÉCLARATION DE GARANTIE

Special order lighting brands / Les commandes spéciales et les articles non-stock sont également disponibles: Copper Moon, B-K, IlluminFX, Corona, Aurora, SPJ, Cast and/et Hinkley.



MR16, MR11 & miniature lamps/ ampoules miniatures (G4, G5.3, SCB, S8, T5, BP)	5-year warranty / Garantie de 5 ans
Professional Grade Solid Brass / Laiton solide	Lifetime warranty / Garantie à vie
Precision Engineered Luminaires / Luminaires conçu avec précision	Lifetime warranty / Garantie à vie
Proteus Dock Light	10-year warranty / Garantie de 10 ans
Hardscape Symphony Luminaires / La série Symphonie	5-year warranty / Garantie de 5 ans
Aluminum Fixtures	7-year warranty / Garantie de 7 ans
Transformers/ Transformateurs (TR75-1215, TR150-1215, TR200-1215, TR300-1215, TR400-1215, TR600-1215, TR900-1215)	Lifetime warranty / Garantie à vie
Purcell transformer / Transformateur Purcell	2-year warranty / Garantie de 2 ans
Cliff and Phoebe intergrated LED fixtures / Fixtures au Led intégré Cliff and Phoebe	10-year warranty / Garantie de 10 ans
Photocell & Digital Astro Timer / Photocellule et minuterie numérique	2-year warranty / Garantie de 2 ans
In-Ground Luminaires / Luminaires enfouis	5-year warranty / Garantie de 5 ans
Smart Home / La Maison Intelligente (WiFi Smart Sockets & Merlin RX/TX & Merlin Hub)	2-year warranty / Garantie de 2 ans
LED Dimmer	5-year warranty / Garantie de 5 ans



Finish / Finition	2-year limited warranty / Garantie limitée de 2 ans
LED components / Composants au del	5-year limited warranty / Garantie limitée de 5 ans
Electrical wiring and sockets / Douilles et fils électrique	12-year limited warranty / Garantie limitée de 12 ans



All brass fixtures / Toute les fixtures en laiton	Lifetime warranty / Garantie à vie
All aluminum fixtures / Toute les fixtures en aluminium	10-year warranty / Garantie de 10 ans
Modular light sources / Sources lumineuses modulaires	10-year warranty / Garantie de 10 ans
Transformers / Transformateurs	10-year warranty / Garantie de 10 ans
All accessories / Tous les accessoires	1-year warranty / Garantie de 1 ans



RGB LED Lamps / Ampoules DEL RGB	5 year warranty / Garantie de 5 ans
----------------------------------	-------------------------------------



Brass and Copper fixtures for drop-in lamps / Luminaires en laiton et cuivre avec ampoules amovibles	Lifetime warranty / Garantie à vie
Integrated LED fixtures / Luminaires avec DEL intégré	10-year warranty / Garantie de 10 ans
Transformers / Transformateurs	Lifetime warranty / Garantie à vie
Integrated submersibles and Dauer LED lamps for drop-in fixtures / Submersibles intégrées et ampoules DEL Dauer	5-years / Garantie de 5 ans

# TERMS & CONDITIONS • CONDITIONS DE VENTE

## Conditions

Minimum invoice charge is \$25.00.

## Payment Terms

Professional Contractors: Net 60 days

Golf Course Contractors: Net 30 days

Golf Courses: Net 20 days

Above terms apply unless otherwise specified and subject to approved credit.

Interest of 1.5% per month is charged on overdue accounts.

## Pricing

Prices are subject to change without notice.

Prices shown are list prices unless otherwise specified.

Trade discounts apply throughout. Applicable taxes extra.

## Delivery Of Goods

Subject to availability, orders received in our facilities before 12 P.M. are guaranteed to be shipped on the same day with next day delivery to most locations. Dangerous goods (PVC cement), heavy items (wire) and large dimensional products (pipe and valve boxes) will carry additional freight charges. Back orders remain open until filled, unless notified otherwise.

## Product Returns

Claims for shortages/errors made on packing slips must be made within seven (7) days of order receipt. All product returns must be in original packaging in new resalable condition. Any goods not in new, resalable condition will be returned to the customer at the customer's expense. Returns will not be authorized in months December through February. For a return to be processed, the following must be adhered to:

1. Proof of purchase must be provided.
2. Obtain a Returned Merchandise (RM) Authorization number prior to returning any product and include a copy with the returned product.
3. Customer is responsible for getting items back to a Turf Care location within 30 days after authorization has been issued.
4. ALL returns are subject to a 20% re-stocking fee.

## Special Orders

Prepayment required before ordering special non-stock products. Once a special non-stock product is ordered it may not be cancelled or returned.

## Warranty

All products are subject to manufacturer's warranties. A credit on account or refund will not apply on warranty claims. Warranty Exchange will be provided if the following conditions are met:

- Must provide proof of purchase from Turf Care.
- Must comply with Manufacturers warranty conditions.



## Conditions

Achat minimum requis: 25.00 \$

## Modalités de paiement

Entrepreneurs: net 60 jours

Entrepreneurs de terrain de golf: net 30 jours

Terrains de golf: net 20 jours

Tous ces termes sont appliqués sauf indication contraire.

Des intérêts de 1 1/2% par mois seront chargés aux comptes en souffrance.

## Prix

Les prix sont sujets à changement sans préavis. Les prix indiqués sont les prix de détail suggérés sauf indication contraire. Des escomptes de commerce sont applicables. Les taxes fédérale et provinciale sont en sus.

## Livraison de la marchandise

Les commandes placées avant midi (12 h) seront expédiées le jour même selon la disponibilité des produits. Notre courrier, FEDERAL EXPRESS, garantit la livraison le lendemain pour plusieurs destinations. Des frais de transport pourront être chargés pour toute commande expédiée par FEDEX ou par Purolator Des frais supplémentaires seront chargés pour l'expédition de matières dangereuses (colles et solvants), de produits lourds (câbles) et de produits surdimensionnés ou de formes irrégulières (tuyaux et boîtes de vannes). Les commandes comprenant des produits en rupture de stock seront maintenues ouvertes jusqu'à la livraison complète de la marchandise, sauf indication contraire.

## Retour de Marchandise

Veillez nous signaler toute erreur d'expédition durant les 7 jours suivant la réception de la marchandise. Si vous devez nous retourner un produit, nous l'accepterons seulement s'il est en excellent état dans son emballage original. Si ces critères ne sont pas rencontrés, le produit vous sera retourné à vos frais. Nous n'accepterons aucun retour de marchandise du mois de décembre au mois de février. Voici la procédure que nous vous demandons de bien vouloir suivre:

1. Une preuve d'achat doit être fournie.
2. Obtenez un numéro d'autorisation de retour de marchandise (RM) avant de retourner un produit et joignez-en une copie avec le produit retourné.
3. Le client est responsable de retourner les articles à un point de vente Turf Care dans les 30 jours suivant l'émission de l'autorisation.
4. TOUS les retours sont soumis à des frais de remise en inventaire de 20 %.

## Commandes spéciales

Les commandes spéciales doivent être prépayées et ne peuvent être annulées ou retournées.

## Garanties

Tous les produits sont soumis aux garanties du fabricant. Un crédit sur facture ou un remboursement ne s'appliquera pas aux réclamations au titre de la garantie. L'échange sous garantie sera fourni si les conditions suivantes sont remplies :

- Doit fournir une preuve d'achat auprès de Turf Care.
- Doit se conformer aux conditions de garantie des fabricants.

## NEWMARKET HEAD OFFICE

200 Pony Dr.  
Newmarket, ON L3Y 7B6  
Local: 905-836-0988  
or 416-798-7353  
Toll Free: 1-800-561-TURF (8873)  
Fax: 905-836-0995

## MONTREAL IRRIGATION

114F Labrosse Ave.  
Pointe Claire, PQ H9R 1A1  
Local: 514-694-6630  
Toll Free: 1-800-361-5594  
Fax: 514-694-8573

## MONTREAL COMMERCIAL

2499 rang Saint-Antoine  
Vaudreuil-Dorion, PQ J7V 8P2  
Local: 450-218-4544  
Toll Free: 1-855-290-0518  
Fax: 450-218-4550

## KANATA

240 Terence Matthews Cres.  
Unit 110, Kanata, ON K2M 2C4  
Local: 450-218-4544

## SERVICE AU CLIENT SANS FRAIS : TOLL FREE CUSTOMER SERVICE:

**1-800-361-5594**

[produitspaysage@turfcare.ca](mailto:produitspaysage@turfcare.ca)



**Now available in Canada  
exclusively from Turf Care**  
(See page 67-72 for product listing)

**Maintenant disponible au Canada  
en exclusivité chez Turf Care.**  
(voir page 67-72 pour la liste complète  
des produits)

